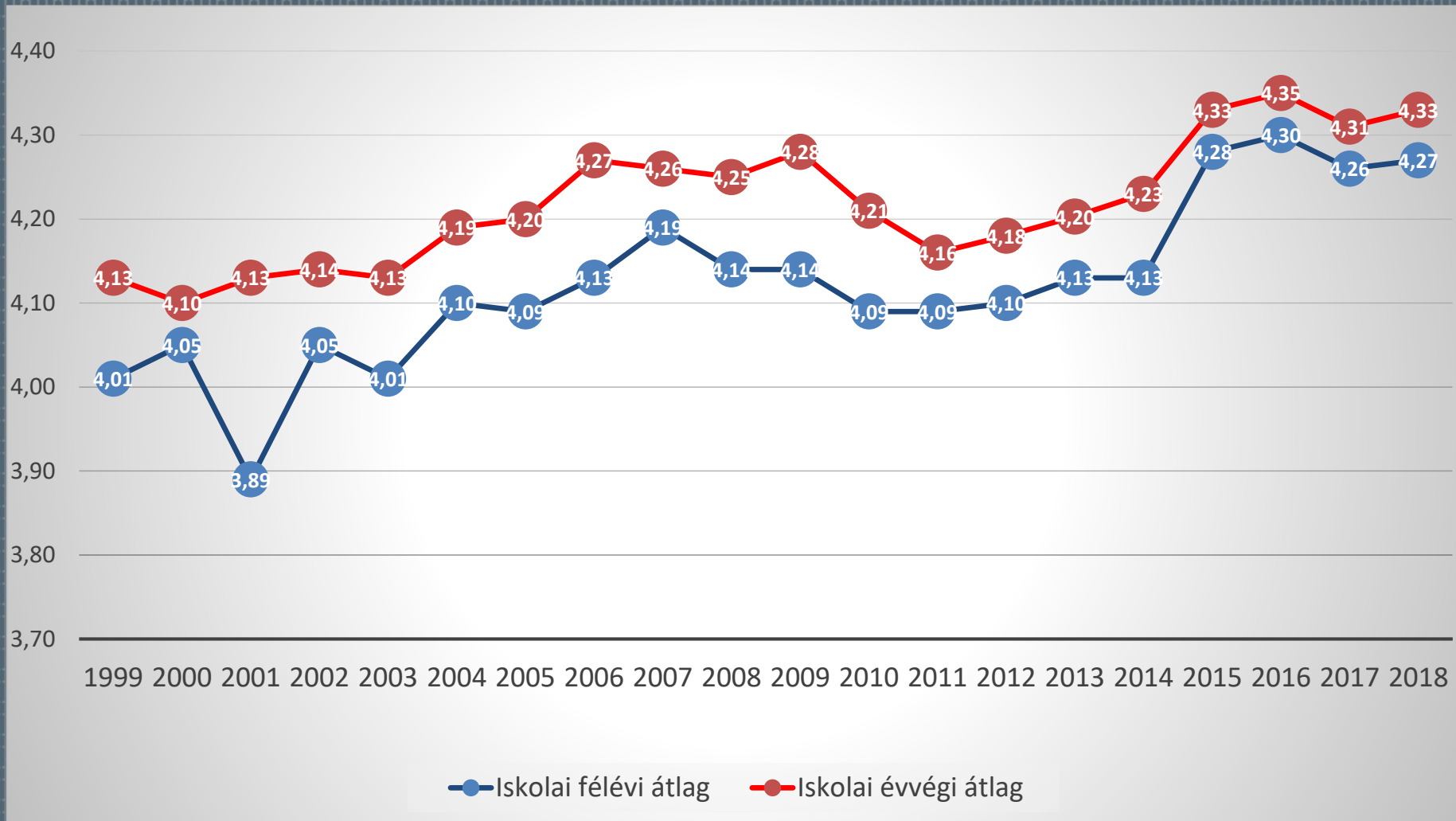


A TANULMÁNYI MUNKA BEMUTATÁSA (2017/2018.)

TANULMÁNYI ÁTLAGOK 1999-TŐL



OSZTÁLYOK SORRENDJE

	Osztály	átlag
1.	9.B	4,69
2.	11.E	4,56
3.	10.D	4,53
4.	12.B	4,52
5.	12.D	4,51
6.	12.E	4,47
7.	9.E	4,46
8.	12.A	4,44
9.	10.E	4,39
10.	11.B	4,35
	Iskolai	4,33

OSZTÁLYOK SORRENDJE

	Osztály	átlag
11.	10.B	4,35
12.	11.D	4,32
13.	9.D	4,31
14.	12.C	4,30
15.	11.A	4,24
16.	9.A	4,24
17.	11.C	4,04
18.	10.A	4,04
19.	9.C	4,01
20.	10.C	3,97
	Iskolai	4,33

osztályok		2015. I. félév	2015. II. félév	2016. I. félév	2016. II. félév	2017. I. félév	2017. II. félév	2018. I. félév	2018. II. félév	Érettség átlag	Érettségi százalék
12.	A	4,26	4,28	4,24	4,22	4,20	4,26	4,36	4,44	4,36	72,62
	B	4,45	4,48	4,51	4,45	4,34	4,48	4,44	4,52	4,69	78,83
	C	4,17	4,28	4,31	4,34	4,14	4,32	4,20	4,30	4,38	73,16
	D	4,25	4,32	4,25	4,28	4,33	4,48	4,47	4,51	4,69	81,57
	E	4,54	4,56	4,50	4,50	4,39	4,49	4,37	4,47	4,73	82,12
11.	A			4,22	4,15	4,22	4,24	4,11	4,24		
	B			4,48	4,54	4,47	4,45	4,29	4,35		
	C			3,93	3,89	3,90	3,94	3,90	4,04		
	D			4,31	4,39	4,15	4,20	4,20	4,32		
	E			4,58	4,57	4,40	4,41	4,48	4,56		
1.	A					4,08	4,16	4,08	4,04		
	B					4,38	4,38	4,31	4,35		
	C					3,98	4,09	3,98	3,97		
	D					4,60	4,62	4,44	4,53		
	E					4,37	4,42	4,34	4,39		
9.	A							4,42	4,24		
	B							4,28	4,69		
	C							3,95	4,01		
	D							4,57	4,31		
	E							4,15	4,46		
Iskolai átlag:		4,28	4,33	4,30	4,35	4,26	4,31	4,27	4,33	4,57	77,67

TANTÁRGYI ÁTLAGOK

Tantárgy	2014	2015	2016	2017	2018	átlag
Ének-zene	4,97	4,98	4,99	4,98	5,00	4,97
Filozófia	4,51	4,78	4,73	4,71	4,88	4,67
Etika	4,74	4,76	4,78	4,91	4,84	4,79
Vizuális kultúra	4,75	4,84	4,56	4,64	4,73	4,67
Művészetek	4,79	4,83	4,81	4,56	4,71	4,75
Mozgóképkultúra és médiaismeret	4,67	4,61	4,92	4,77	4,68	4,66
Angol nyelv	4,49	4,59	4,62	4,68	4,66	4,53
Informatika	4,35	4,47	4,70	4,59	4,60	4,57
Francia nyelv	4,2	4,37	4,41	4,46	4,43	4,33
Magyar irodalom	4,18	4,29	4,32	4,33	4,42	4,22
Történelem, társadalmi és állampolgári ismeretek	4,28	4,31	4,39	4,37	4,39	4,27
Gazdasági ismeretek			4,57	4,00	4,38	4,32
Magyar nyelv	4,07	4,23	4,25	4,32	4,38	4,19
Testnevelés és sport	4,23	4,25	4,26	4,35	4,37	4,24
Német nyelv	4,16	4,34	4,34	4,35	4,36	4,27
Matematika	3,71	3,8	3,93	3,90	4,00	3,83
Földrajz	3,94	4,12	4,15	4,03	3,92	4,05
Biológia-egészségtan	3,78	4,09	4,07	3,89	3,87	3,86
Kémia	3,46	3,56	3,62	3,67	3,75	3,62
Fizika	4,03	3,93	3,81	3,83	3,64	3,83

KITŰNŐK SZÁMA

	2010/11.	2011/12.	2012/13.	2013/14.	2014/15.	2015/16.	2016/17.	2017/18.
9. évf.	6	7	12	1	1	14	13	12
10.évf	6	9	8	16	11	8	7	6
11.évf	12	7	1	9	15	11	8	7
12.évf	15	14	3	11	12	16	18	14
Össz.	39	37	33	46	48	49	46	39

DICSÉRETEK TANTÁRGYANKÉNT

	2015.	2016.	2017.	2018.	átlag	változás
Angol nyelv	130	80	119	84	99	-15
Magyar irodalom	92	90	79	77	85	-8
Német nyelv	83	77	91	84	82	2
Történelem	68	74	51	29	58	-29
Testnevelés és sport	44	66	39	42	48	-6
Matematika	57	39	45	39	46	-7
Magyar nyelv	29	39	61	48	47	1
Mozgóképk.	52	103	17	11	39	-28
Biológia-egészségtan	45	27	53	28	41	-13
Művészetek	35	45	56	0	32	-32
Vizuális kultúra	13	13	61	25	35	-10
Fizika	51	13	23	22	34	-12
Kémia	24	37	33	30	31	-1
Informatika	34	5	34	35	24	11
Francia nyelv	25	21	17	18	18	0
Földrajz	7	23	13	27	19	8
Etika	6		18	5	10	-5
Filozófia			2	0	1	-1
Éek-zene			21	14	18	-4
Dráma és tánc				8	8	0
	795	752	833	626	752	-126

ELÉGTELEN OSZTÁLYZATOK ÉS A KITŰNŐK SZÁMA

Tanév	Kitűnő	Bukott tan.	Bukások	Tantárgyak
2003/2004.	36	4	5	Mat. Magy.
2004/2005.	27	2	3	Mat. Kémia
2005/2006.	24	3	4	Mat., Testnev.
2006/2007.	41	3	4	Mat., Kémia
2007/2008.	45	4	8	Mi, Ma, An, Né, Fi, Ké
2008/2009.	57	4	4	Ma, Ké
2009/2010.	49	5 (3)	18 (4)	Ma, Fiz.
2010/2011.	39	8	12	Mat, kém, tört, fiz kém
2011/2012.	37	4	6	Mat, ang, német, tört
2012/2013.	33	5	6	Mat., Kém., Ném.
2013/2014.	46	4	7	Biol, Fr, Kém, Mi, Mat
2014/2015.	48	7 (5)	2	Bi, Mi, Mat, Kém.
2015/2016.	48	3 (4)	7 (13)	Mat, Fi, Ké, Vk.
2016/2017.	46	2	2	Mat, Fi,
2017/2018.	39	2	2	Mat, Ké,

LEMORZSOLODASSAL VESZÉLYEZTETETT TANULÓ ISKOLÁNKBAN 1 FŐ

Lemorzsolódással veszélyeztetett tanulók száma: 1 fő (átlaga 2,5 alatt van vagy 1,1-nél többet rontott)

Egyéb figyelmet érdemlő csoportok:

1. évvégén elégtelen osztályzatot szerzett:	fiú	lány	összesen
	1	1	2
2. évvégén szorgalma hanyag (2) (magatartása rossz (2) nincs)	fiú	lány	összesen
	1	0	1
3. évvégén magántanuló	fiú	lány	összesen
	5	17	22
4. évvégén az alábbi feltétel közül 2 teljesült rá	fiú	lány	összesen
	9	11	20
a tanév során igazolatlanul hiányzott	fiú	lány	összesen
	15	27	42
a tanév során kiemelt figyelemre szorult (BTMN, SNI)	fiú	lány	összesen
	9	11	20
rendszeres gyermekvédelmi kedvezmény részesül	fiú	lány	összesen
	12	17	29
Összes:	fiú	lány	összesen
	15	29	44

LEGTÖBBET HIÁNYOZTAK

Tanuló neve	Osztály	Összes hiányzás	Igazolt hiányzás	Igazolatlan hiányzás	Tanulmányi átlag
		376	376	0	3,60
		305	304	1	3,57
		264	236	0	2,45
		261	260	1	3,80
		260	260	0	3,27
		258	256	2	3,79
		253	253	0	4,25
		250	250	0	4,50
		247	247	0	4,36
		244	244	0	4,42

HIÁNYZÁSOK

2012/13-2017/18.

	2013	2014	2015.	2016	2017	2018
--	------	------	-------	------	------	------

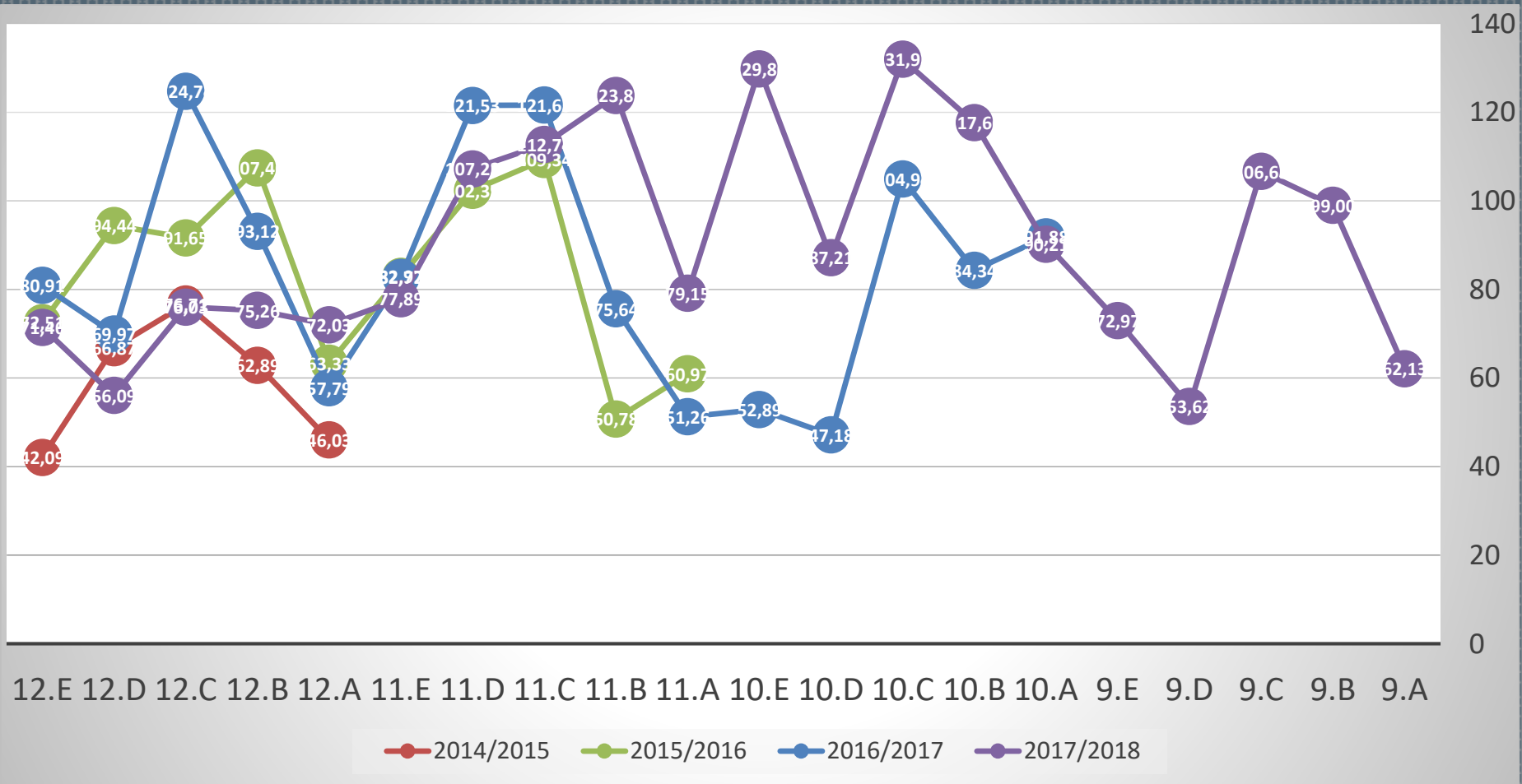
Hiányzási átlag (óra/fő)	79,8	76,62	84,95	87,31	83	90,06
--------------------------------	------	-------	-------	-------	----	--------------

Igazolatlan órák száma	234	310	240	174	287	97
------------------------------	-----	-----	-----	-----	-----	-----------

HIÁNYZÁS OSZTÁLYONKÉNT

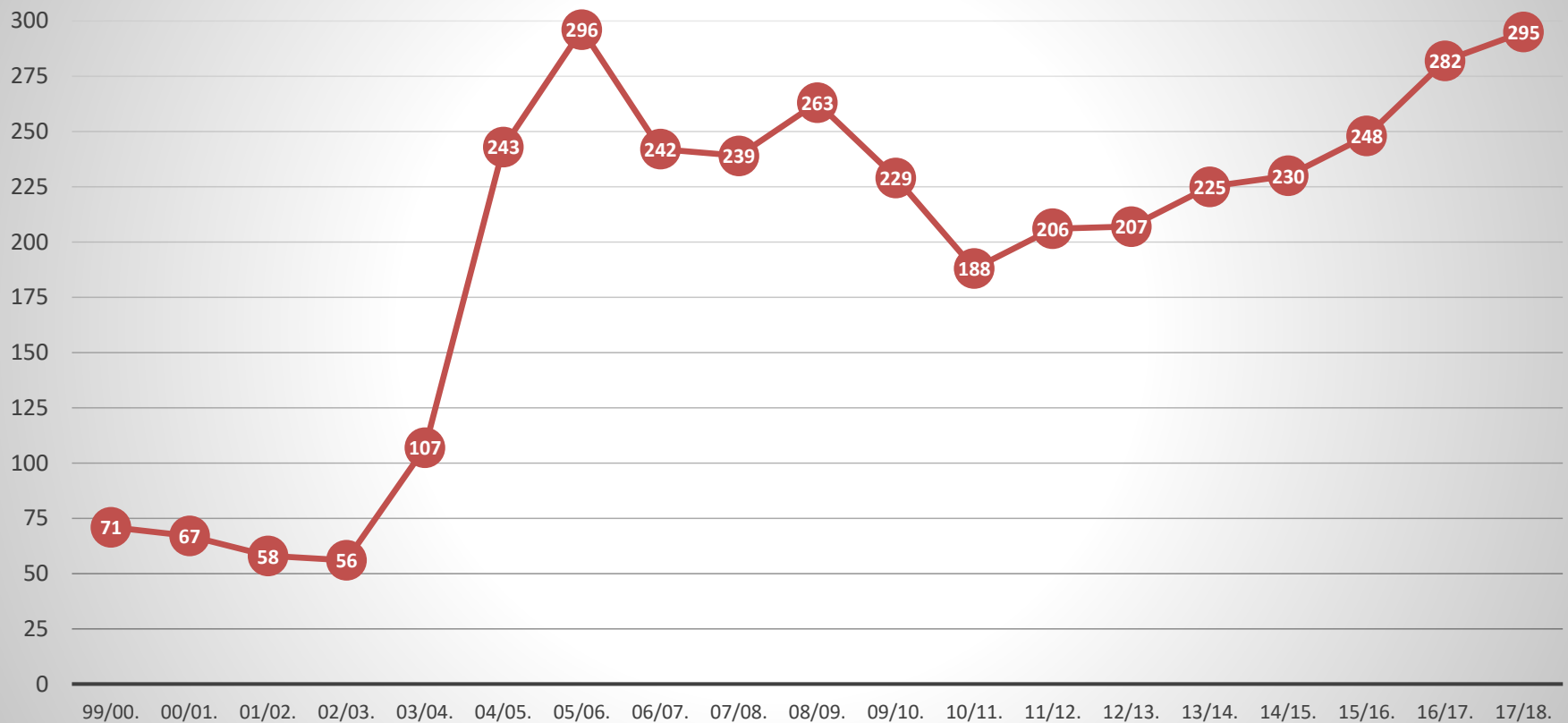
Osztály	Létszám	Igazolt hiányzás	Igazolatlan hiányzás	Összes hiányzás	1 főre eső hiányzás
9.D	34	1823	0	1823	53,62
12.D	33	1851	0	1851	56,09
9.A	32	1988	0	1988	62,13
12.E	35	2500	1	2501	71,46
12.A	34	2446	3	2449	72,03
9.E	35	2554	0	2554	72,97
12.B	34	2552	7	2559	75,26
12.C	34	2583	2	2585	76,03
11.E	36	2804	0	2804	77,89
11.A	34	2871	0	2871	84,44
10.D	34	2962	3	2965	87,21
10.A	33	2963	14	2977	90,21
9.B	32	3163	5	3168	99,00
9.C	34	3626	0	3626	106,65
11.D	31	3323	1	3324	107,23
11.C	31	3462	33	3495	112,74
10.B	32	3762	3	3765	117,66
11.B	36	4446	11	4457	123,81
10.E	35	4542	1	4543	129,80
10.C	34	4474	13	4487	131,97
673	89,92	97	60612	90,06	

HIÁNYZÁSOK OSZTÁLYONKÉNT



NYELVVIZSGÁK (B2-C1) 2018

Legalább B2 szintű nyelvvizsgák száma a Békéscsabai Andrásy Gyula Gimnáziumban a tanév végén



NYELVVIZSGÁK (VÉGGZŐSÖK: 149 - 87,65%,)

	Angol		Német		Francia/Román		Szlovák	Összesen		ÖSSZ
	Közép	Felső	Közép	Felső	Közép	Felső	Közép	Közép	Felső	K+F
9.A	3							3		3
9.B	2							2		2
9.C	1							1		1
9.D	4						1	5		5
9.E	8	1						8	1	9
10.A	3							3		3
10.B	5	1					1	6	1	7
10.C	5							5		5
10.D	10	3					1	11	3	14
10.E	13							13		13
11.A	11							11		11
11.B	11	1	2	1		1	1	14	3	17
11.C	7						2	9		9
11.D	6	3	1	1				7	4	11
11.E	22	11	3					25	11	36
12.A	21	1	2					23	1	24
12.B	21	2	3				2	26	2	28
12.C	18	1	2					20	1	21
12.D	14	7	4		1			19	7	26
12.E	13	19	14	1	3			30	20	50
	198	50	31	3	4	1	8	241	54	295

20

42

85

149

VÉGZŐSÖK NYELVVIZSGÁJA

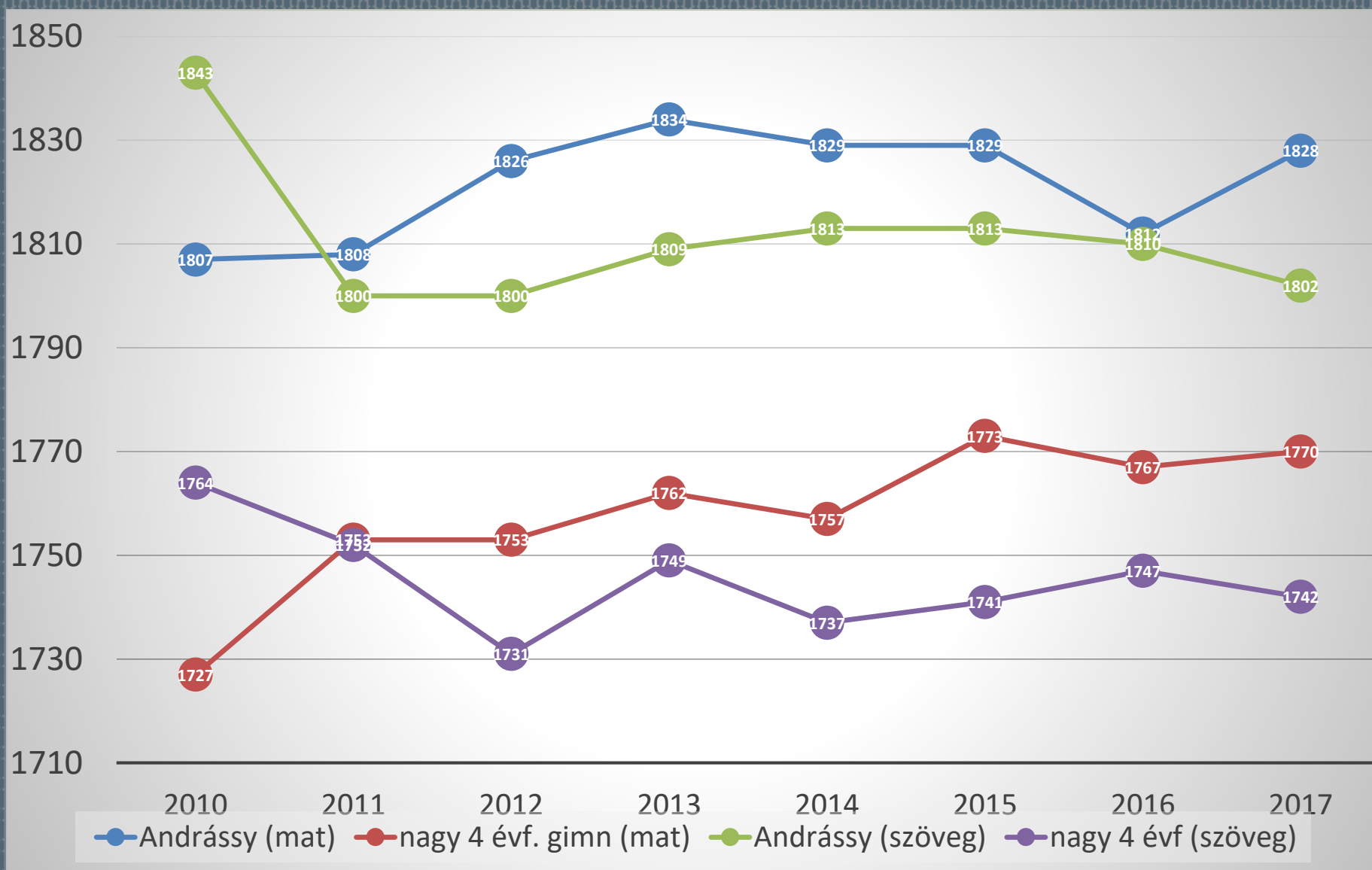
Oszt.	Van nyelvvizsgája (fő)		Nincs nyelvvizsgája (fő)	
	2017	2018	2017	2018
12.A	21	22	15	12
12.B	30	26	4	8
12.C	12	20	24	14
12.D	24	24	9	9
12.E	33	34	4	1
	120 (68%)	126 (74%)	56 (32%)	44 (26%)

NYELVVIZSGAKÖZPONTOK (NEM TELJES)

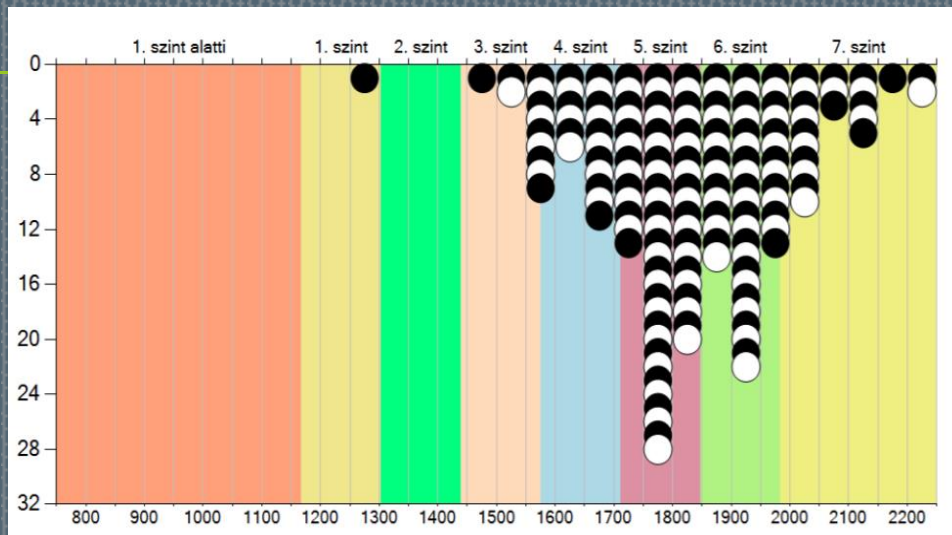
	össz.
TELC	95
BME	89
LanguageCert	54
City&Guilds	26
ELTE(Origo)	25
Origo	24
ECL	21
Dexam	17
EURO	17
Corvinus	13
Emelt érettségi	11
Euroexam	11
ESOL/CAE	3
Cambridge	1
Társalkodó	1

A
KOMPETENCIAMÉRÉS
EREDMÉNYE
(JELENTÉSEK)

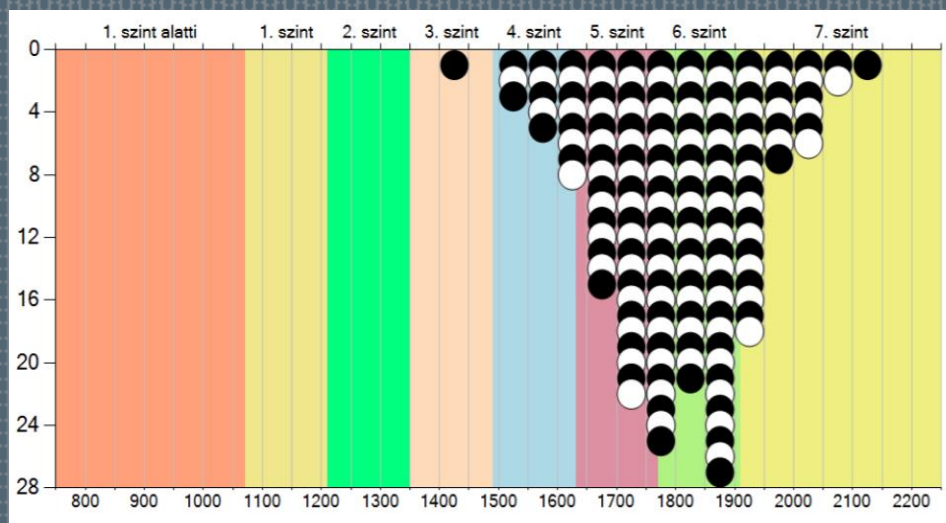
A KOMPETENCIAMÉRÉS EREDMÉNYE 2010-TŐL



MATEMATIKA 2017

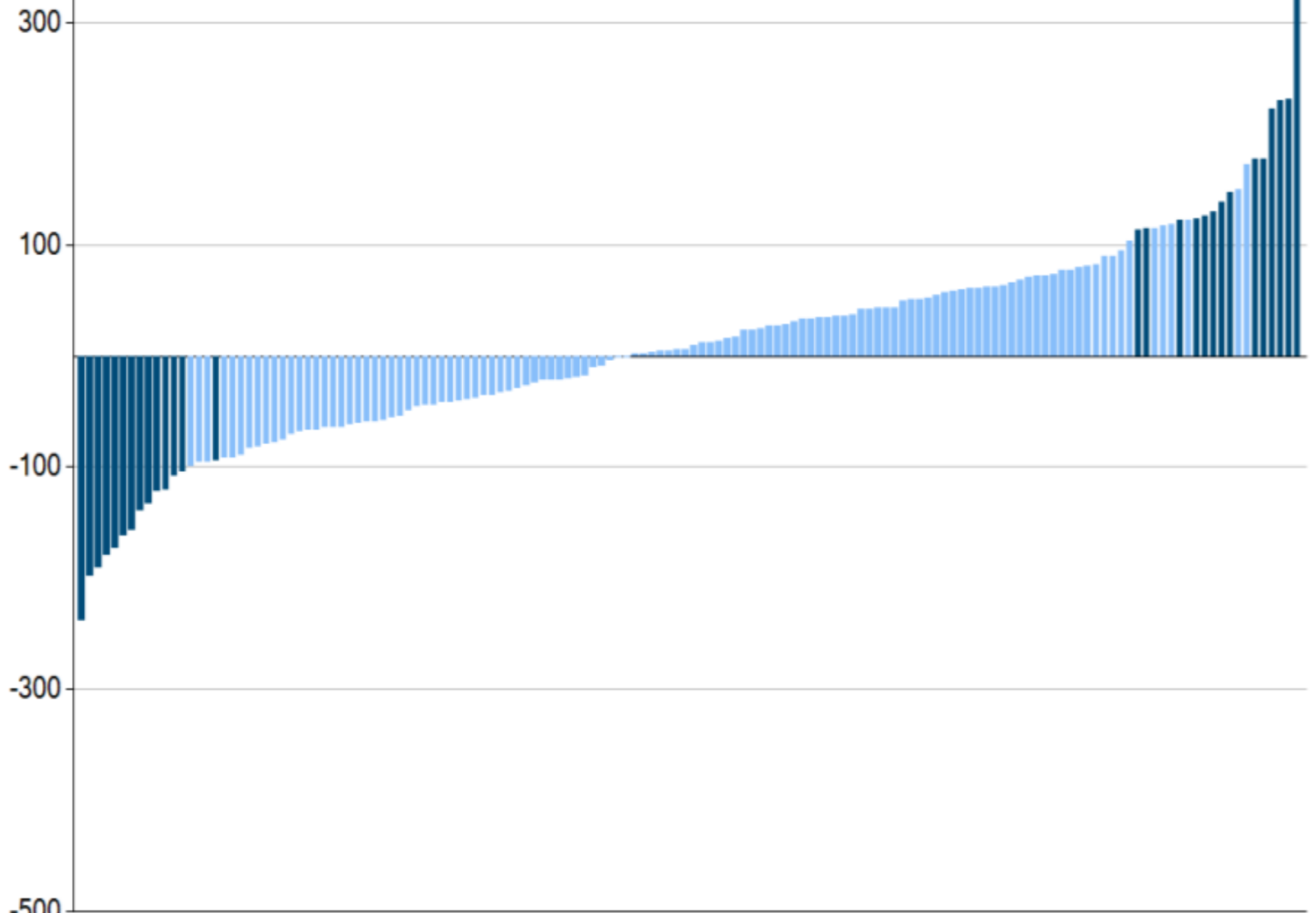


SZÖVEGÉRTÉS 2017



MATEMATIKA

A tényleges és a modell alapján várható
eredmény különbsége



SZÖVEGÉRTÉS

