A TANULMÁNYI MUNKA BEMUTATÁSA (2016/2017.)

TANULMÁNYI ÁTLAGOK AZ ELMÚLT ÉVEKBEN

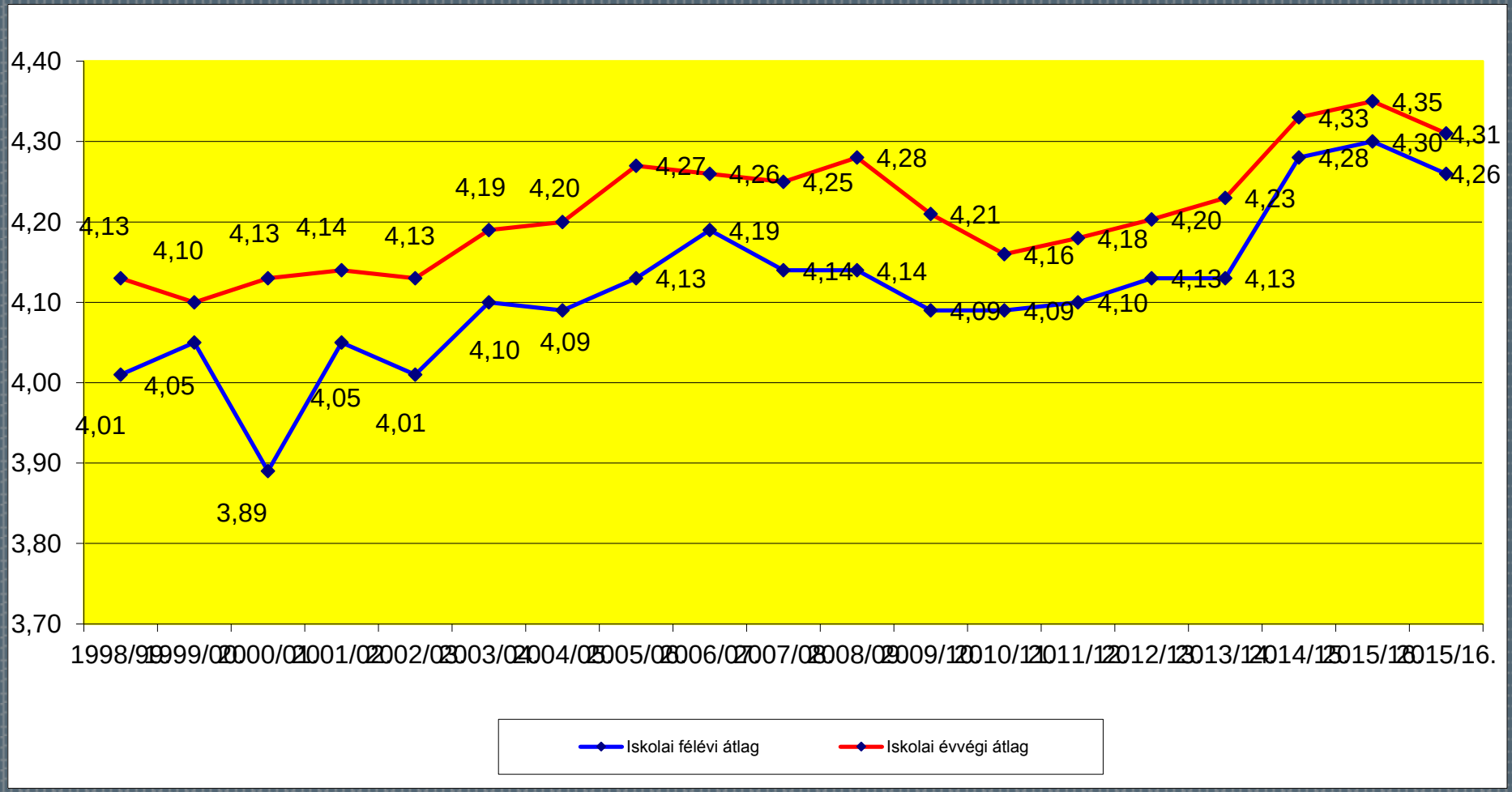

OSZTÁLYOK SORRENDJE

	Osztály	átlag
1.	9.D	4,62
2.	12.E	4,5
3.	11.E	4,49
4.	11.D	4,4794
5.	11.B	4,4787
6.	10.B	4,45
7.	9.E	4,42
8.	10.E	4,41
9.	12.B	4,38
1.	9.B	4,38
	Iskolai	**4,31**

OSZTÁLYOK SORRENDJE

	Osztály	átlag
11.	11.C	4,33
12.	12.A	4,27
13.	11.A	4,26
14.	10.A	4,24
15.	10.D	4,2
16.	12.D	4,19
17.	9.A	4,16
18.	9.C	4,9
19.	12.C	3,99
20.	10.C	3,94
	Iskolai	**4,31**

osztályok		2013/14. I. félév	2013/14. II. félév	2014/15. I. félév	2014/15. II. félév	2015/16. I. félév	2015/16. II. félév	2016/17. I. félév	2016/17. II. félév	érettségi	érettségi
12.	A	4,1	4,22	4,24	4,25	4,25	4,29	4,19	4,27		
	B	4,27	4,31	4,29	4,31	4,3	4,36	4,39	4,38		
	C	3,82	3,92	4,	3,98	3,91	4,1	3,96	3,99		
	D	4,18	4,21	4,29	4,22	4,14	4,26	4,13	4,19		
	E	4,35	4,39	4,31	4,37	4,28	4,31	4,49	4,5		
11.	A			4,26	4,28	4,24	4,22	4,2	4,26		
	B			4,45	4,48	4,51	4,45	4,34	4,48		
	C			4,17	4,28	4,31	4,34	4,14	4,32		
	D			4,25	4,32	4,25	4,28	4,33	4,48		
	E			4,54	4,56	4,5	4,5	4,39	4,49		
1.	A					4,22	4,15	4,22	4,24		
	B					4,48	4,54	4,47	4,45		
	C					3,93	3,89	3,9	3,94		
	D					4,31	4,39	4,15	4,2		
	E					4,58	4,57	4,4	4,41		
9.	A							4,8	4,16		
	B							4,38	4,38		
	C							3,98	4,9		
	D							4,6	4,62		
	E							4,37	4,42		
Iskolai átlag:		4,13	4,23	4,28	4,33	4,3	4,35	4,26	4,31		

TANTÁRGYI ÁTLAGOK

Tantárgy	2012/13	2013/14	2014/15	2015/16	2016/17	átlag
Ének-zene	4,95	4,97	4,98	4,99	**4,98**	4,96
Etika	4,87	4,74	4,76	4,78	**4,91**	4,78
Művészetek	4,71	4,79	4,83	4,81	**4,56**	4,76
Vizuális kultúra	4,7	4,75	4,84	4,56	**4,64**	4,66
Mozgóképkultúra és médiaismeret	4,57	4,67	4,61	4,92	**4,77**	4,66
Filozófia	4,41	4,51	4,78	4,73	**4,71**	4,64
Informatika	4,63	4,35	4,47	4,7	**4,59**	4,57
Angol nyelv	4,39	4,49	4,59	4,62	**4,68**	4,51
Francia nyelv	4,14	4,2	4,37	4,41	**4,46**	4,32
Gazdasági ismeretek				4,57	**4,**	4,29
Német nyelv	4,19	4,16	4,34	4,34	**4,35**	4,26
Történelem, társadalmi és állampolgári ismeretek	4,22	4,28	4,31	4,39	**4,37**	4,26
Testnevelés és sport	4,13	4,23	4,25	4,26	**4,35**	4,22
Magyar irodalom	4,7	4,18	4,29	4,32	**4,33**	4,2
Magyar nyelv	4,3	4,7	4,23	4,25	**4,32**	4,16
Földrajz	4,19	3,94	4,12	4,15	**4,3**	4,7
Fizika	4,5	4,3	3,93	3,81	**3,83**	3,86
Biológia-egészségtan	3,72	3,78	4,9	4,7	**3,89**	3,85
Matematika	3,8	3,71	3,8	3,93	**3,9**	3,81
Kémia	3,64	3,46	3,56	3,62	**3,67**	3,6

KITŰNŐK SZÁMA

	2009/10.	2010/11.	2011/12.	2012/13.	2013/14.	2014/15.	2015/16.	2016/17.
9. évf.	8	6	7	12	1	1	**14**	**13**
10.évf	1	6	9	8	16	11	**8**	**7**
11.évf	13	12	7	1	9	15	**11**	**8**
12.évf	18	15	14	3	11	12	**16**	**18**
Össz.	**49**	**39**	**37**	**33**	**46**	**48**	**49**	**46**

DICSÉRETEK TANTÁRGYANKÉNT

	2014	2015	2016	2017	átlag	változás
Angol nyelv	83	103	80	119	103	16
Magyar irodalom	85	92	9	79	87	-8
Német nyelv	77	83	77	91	82	9
Történelem	67	68	74	51	65	-14
Testnevelés és sport	50	44	66	39	50	-11
Matematika	52	57	39	45	48	-3
Magyar nyelv	56	29	39	61	46	15
Mozgóképk.	10	52	13	17	46	-29
Biológia-egészségtan	54	45	27	53	45	8
Művészetek	24	35	45	56	40	16
Vizuális kultúra	61	13	13	61	37	24
Fizika	59	51	13	23	37	-14
Kémia	32	24	37	33	32	2
Informatika	1	34	5	34	21	13
Francia nyelv	9	25	21	17	18	-1
Földrajz	26	7	23	13	17	-4
Etika		6		18	12	6
Filozófia				2		
Éek-zene				21		
	759	88	798	833	784	49

ELÉGTELEN OSZTÁLYZATOK ÉS A KITŰNŐK SZÁMA

Tanév	Kitűnő	Bukott tan. száma	Bukások szám	Tantárgyak
2003/2004.	36	4	5	Mat. Magy.
2004/2005.	27	2	3	Mat. Kémia
2005/2006.	24	3	4	Mat., Testnev.
2006/2007.	41	3	4	Mat., Kémia
2007/2008.	45	4	8	Mi,Ma, An, Né, Fi, Ké
2008/2009.	57	4	4	Ma, Ké
2009/2010.	49	5 (3)	18 (4)	Ma, Fiz.
2010/2011.	39	8	12	Mat,kém,tört,fiz ném
2011/2012.	37	4	6	Mat, ang, német, tört
2012/2013.	33	5	6	Mat., Kém., Ném.
2013/0214.	46	4	7	Biol, Fr, Kém, Mi, Mat
2014/2015.	48	7 (5)	2	Bi, Mi, Mat, Kém.
2015/2016.	48	3 (4)	7 (13)	Mat, Fi, Ké, Vk.
2016/2017.	46	2	2	Mat, Fi,

LEMORZSOLODASSAL VESZÉLYEZTETETT TANULÓ NINCS

Lemorzsolódással veszélyeztetett tanulók száma: fő (**átlaga 2,5 alatt van vagy 1,1-nél többet rontott**)

Kategóriák (minden tanulót figyelembevéve):

1. évvégén elégtelen osztályzatot szerzett:	**fiú**	**lány**	**összesen**
	1	**1**	**2**
2. évvégén szorgalma hanyag (2) (magatartása rossz (2) nincs)	**fiú**	**lány**	**összesen**
	3	**1**	**4**
3. évvégén magántanuló	**fiú**	**lány**	**összesen**
	4	**18**	**22**
4. évvégén az alábbi feltétel közül 2 teljesült rá	**fiú**	**lány**	**összesen**
	11	**8**	**19**
a tanév során 1 óránál többet hiányzott	**fiú**	**lány**	**összesen**
	11	**8**	**19**
a tanév során kiemelt figyelemre szorult (BTMN, SNI)	**fiú**	**lány**	**összesen**
	5	**4**	**9**
rendszeres gyermekvédelmi kedvezmény részesül	**fiú**	**lány**	**összesen**
	7	**4**	**11**

	fiú	**lány**	**összesen**
Összes:	**18**	**24**	**42**

JAVÍTÓVIZSGÁRA BOCSÁTOTT TANULÓK (217.8.25 9.)

Név	Oszt.	Tantárgy	Tanár
Miklós Máté	9.A	Matematika	Asztalos János
Kozák Júlia	10.C	Fizika	Szűcsné Simon Eszter

OSZTÁLYOZÓ VIZSGÁRA KÖTELEZETT TANULÓK (217.8.25-8.31.)

Név	Oszt.	Tantárgy	Tanár
Pintér Noémi	11.D	Biológia Matematika Német nyelv Fizika	Kovács Miklós Dr. Rókáné Rózsa Anikó Papné Süle Judit Hódor Julianna
Csontos Márk Pál	9.C	Magyar nyelv Magyar Irodalom Angol nyelv Német nyelv Matematika Történelem Fizika Kémia Földrajz Ének-zene Vizuális kultúra Dráma és tánc Informatika Testnevelés	Buzás Edina Buzás Edina Tímárné Goda Orsolya Szekeráné Burján Mariann Marczis György Majthényi Dániel Huszka Adrienn Szaszákné Tóth Anita Gyuricza Éva Somogyvári Csilla Deák Anikó Buzás Edina Menkó István Pap csaba

HIÁNYZÁSOK 2010/11-2015/16.

	2011/ 12.	**2012/ 13.**	**2013/ 14.**	**2014/ 15.**	2015/ 16.	2016/ 17.
Hiányzási átlag (óra/fő)	93,6	79,8	76,62	84,95	87,31	**83**
Igazolatlan órák száma	219	234	310	240	174	**287**

HIÁNYZÁS OSZTÁLYONKÉNT

osztály	fő	ig. hi.	igl. hi.	1 főre ig.	1 főre. igazolatlan.	1 főre össz.
9.D	34	164		47,18		47,18
1.A	34	1742	1	51,24	0,29	51,26
9.E	36	193	1	52,86	0,28	52,89
11.A	34	1958	7	57,59	0,26	57,79
12.C	36	2471	11	68,64	0,36	68,94
11.D	34	2369	1	69,68	0,294	69,97
12.A	36	2563	61	71,19	1,694	72,89
1.B	36	2718	5	75,5	0,139	75,64
12.D	33	2458	6	74,48	1,818	76,3
11.E	35	2798	34	79,94	0,971	80,91
12.E	37	2996	29	8,97	0,784	81,76
1.E	36	2978		82,72		82,72
9.B	32	2697	2	84,28	0,63	84,34
9.A	33	331	1	91,85	0,3	91,88
11.B	34	3152	14	92,71	0,412	93,12
9.C	36	3773	5	14,81	0,139	14,94
12.B	34	372	23	19,41	0,676	110,9
1.D	3	3646		121,53		121,53
1.C	31	3756	15	121,16	0,484	121,65
11.C	34	4233	8	124,5	0,235	124,74
	685	**56566**	**287**	**82,58**	**0,419**	**83,0**

HIÁNYZÁSOK OSZTÁLYONKÉNT

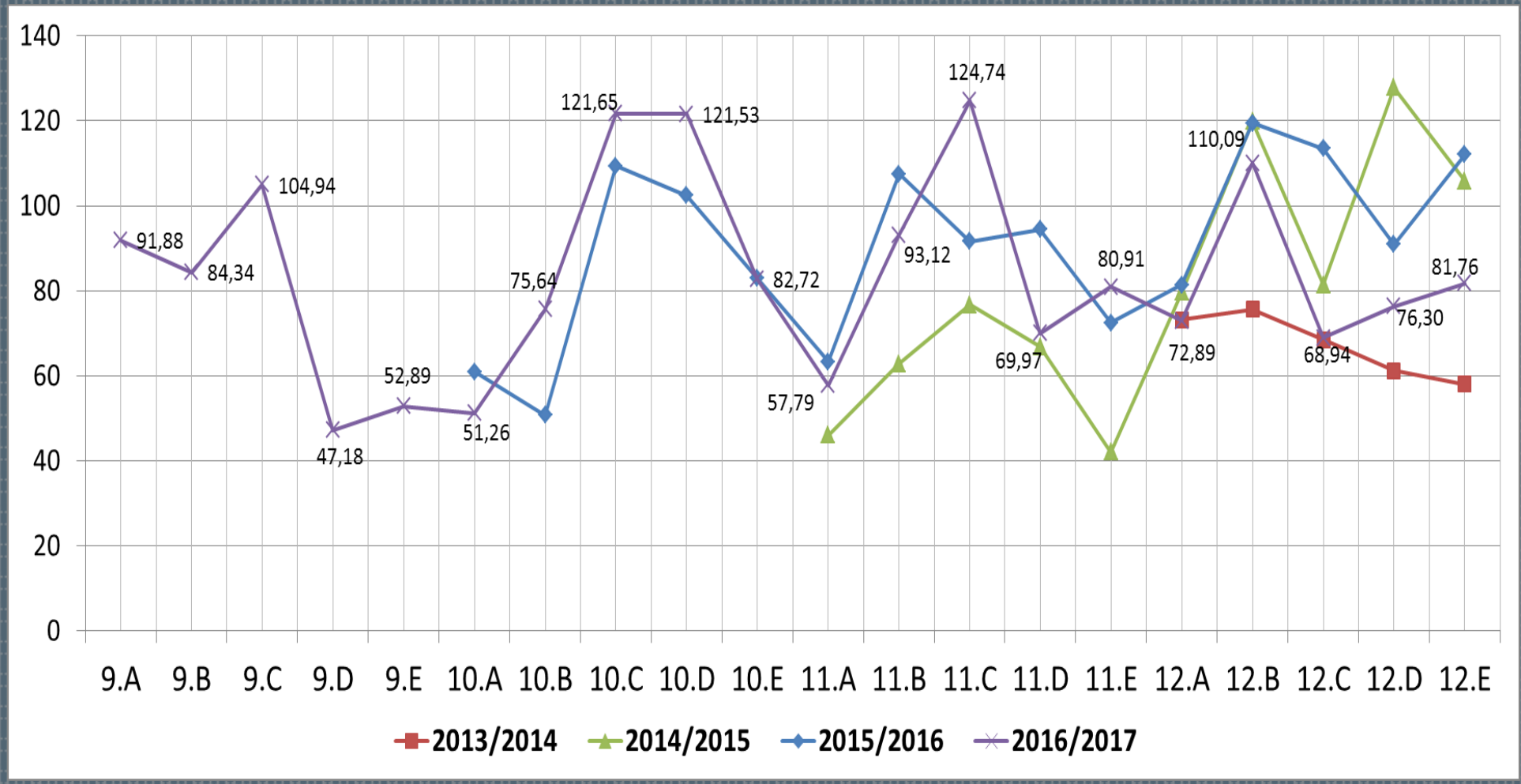

NYELVVIZSGÁK 2017

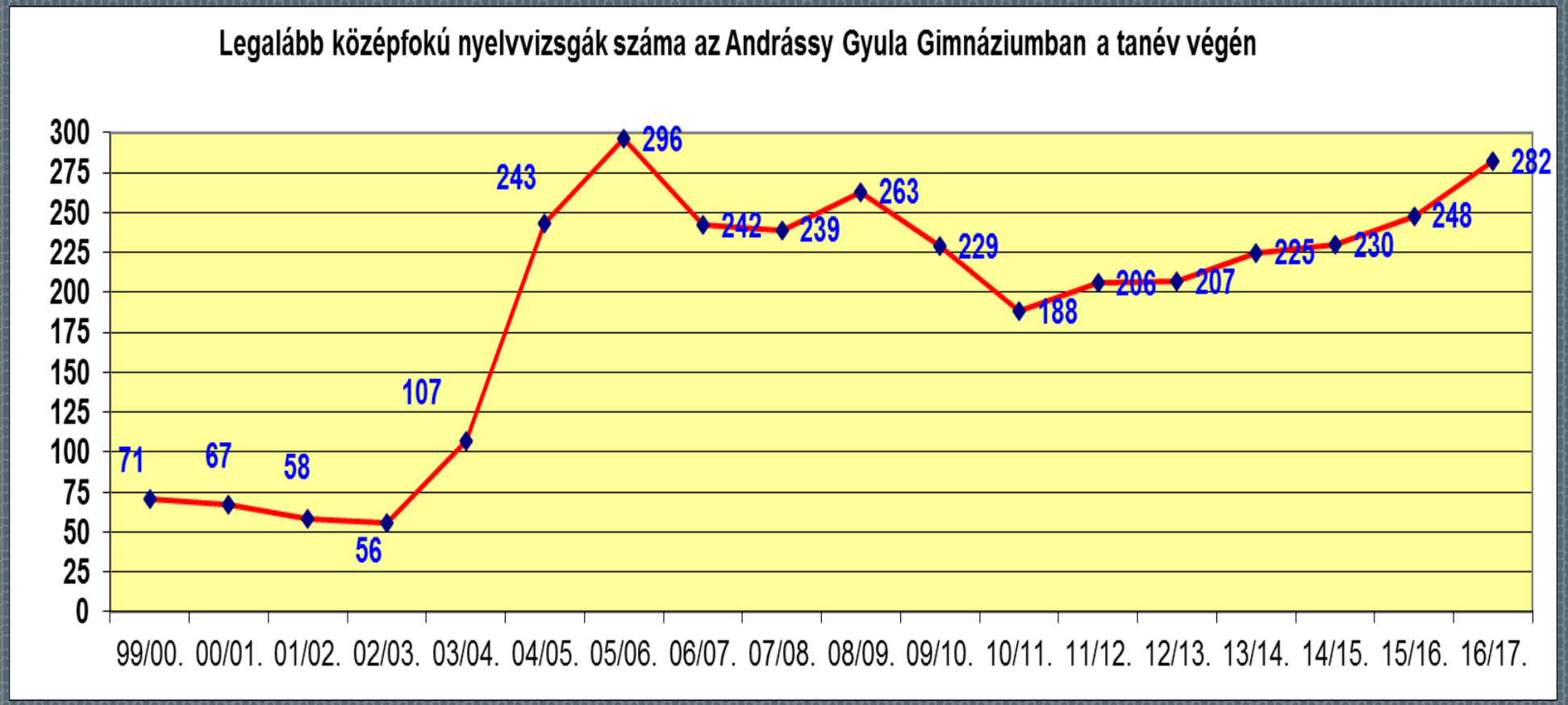

NYELVVIZSGÁK (VÉGZŐSÖK: 128, 73%,)

	Angol		Német		Francia		Szlovák	Román		össz
	Közép	Felső	Közép	Felső	Közép	Felső	Közép	Közép	Felső	K+F
9.A	3									**3**
9.B	4	1					1			**6**
9.C	6									**6**
9.D	8	1					1			**1**
9.E	9									**9**
10.A	4									**4**
10.B	7	1	2				1		1	**12**
10.C	6						1			**7**
10.D	2	2	1							**5**
10.E	16	5								**21**
11.A	6									**6**
11.B	14	1	1				2			**18**
11.C	8									**8**
11.D	16	1								**17**
11.E	16	4	2							**22**
12.A	13		1						1	**15**
12.B	22	6	2				1	1		**32**
12.C	8	3					1			**12**
12.D	18	4	1				3			**26**
12.E	29	4	9		1					**43**
	215	**33**	**19**	**0**	**1**	**0**	**11**	**1**	**2**	**282**

VÉGZŐSÖK NYELVVIZSGÁJA 2017

Osztály	Van nyelvvizsgája (fő)	Nincs nyelvvizsgája (fő)
12.A	21	15
12.B	30	4
12.C	12	24
12.D	24	9
12.E	33	4
	120 (68%)	**56 (32%)**

A KOMPETENCIAMÉRÉS EREDMÉNYE

(JELENTÉSEK)

A KOMPETENCIAMÉRÉS EREDMÉNYE 2010-TŐL

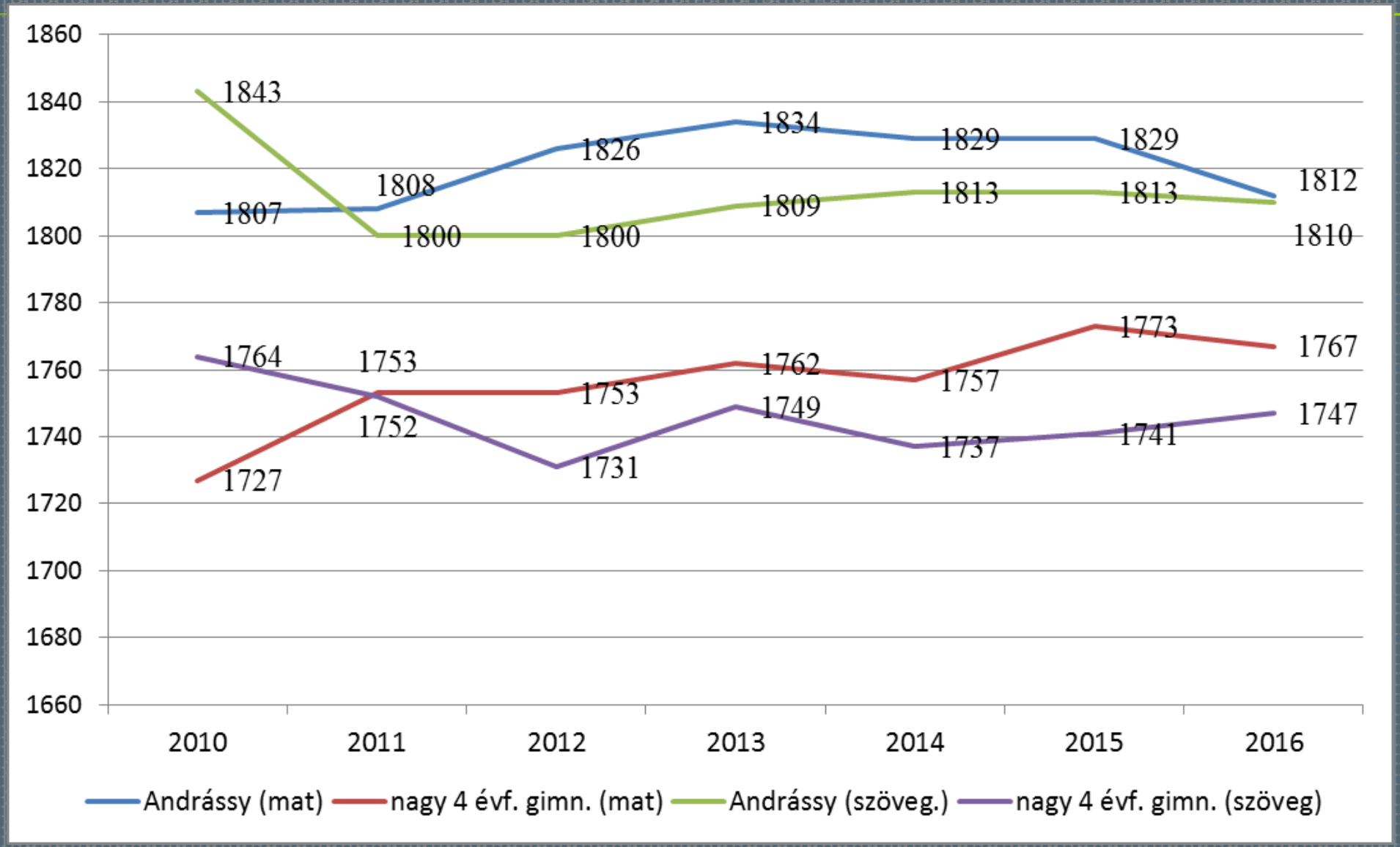

MATEMATIKA 2016

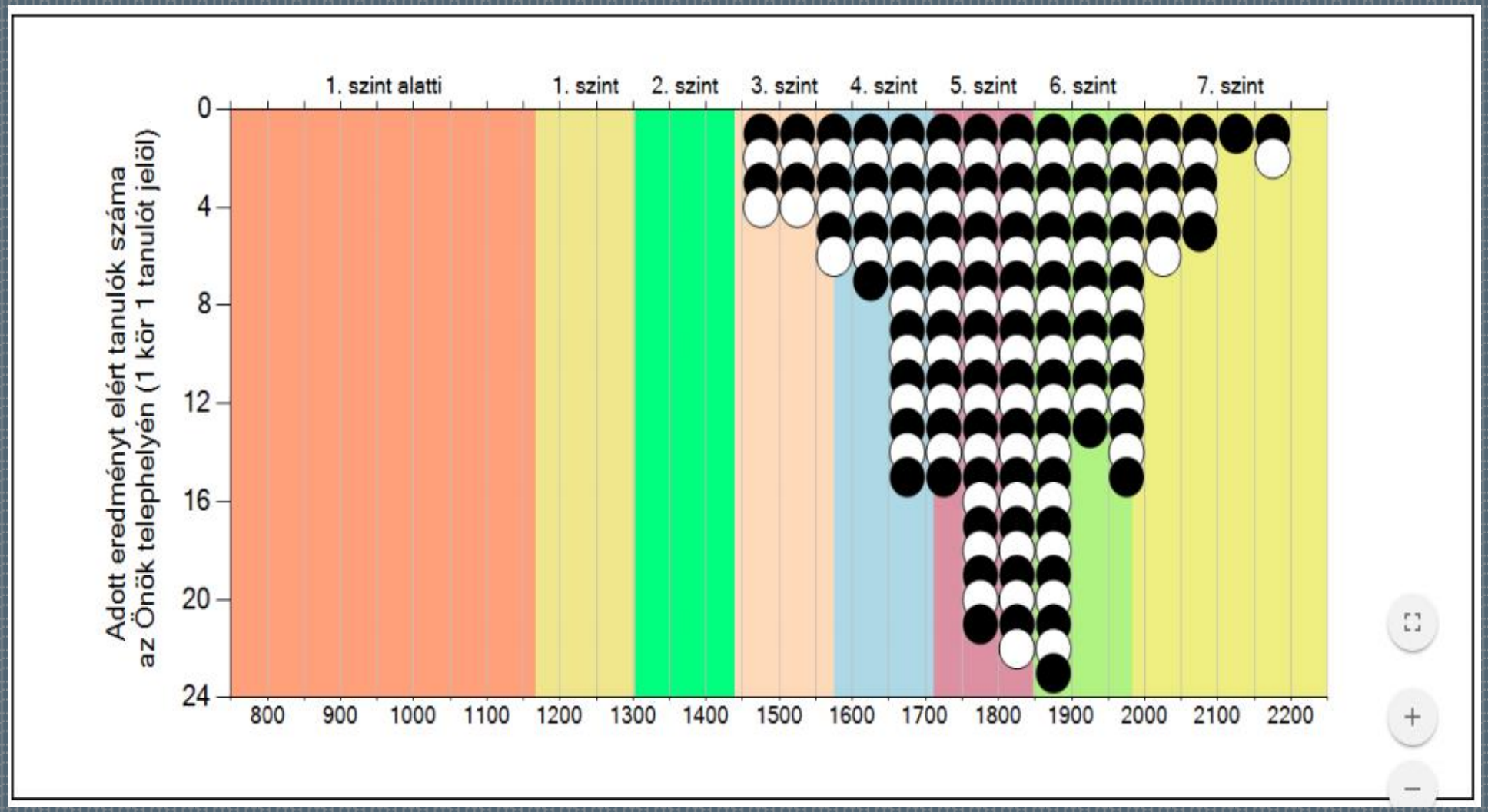

MATEMATIKA 2016

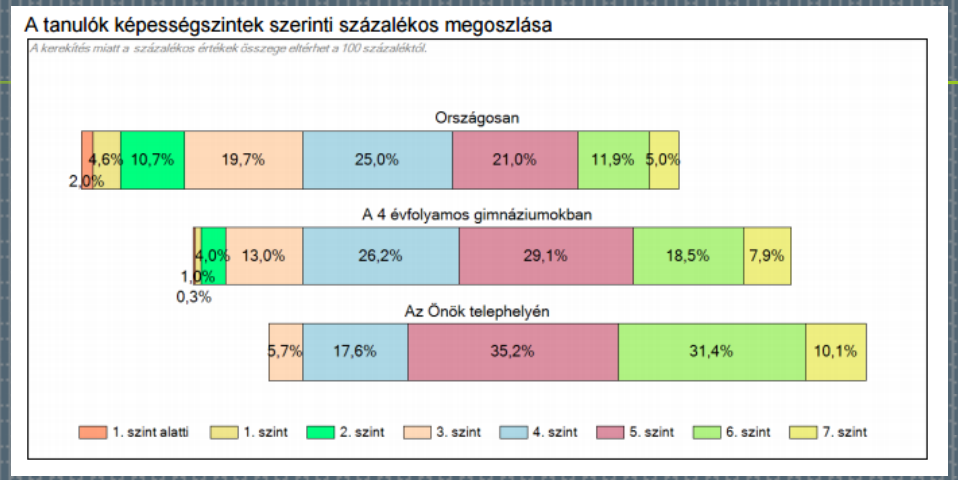

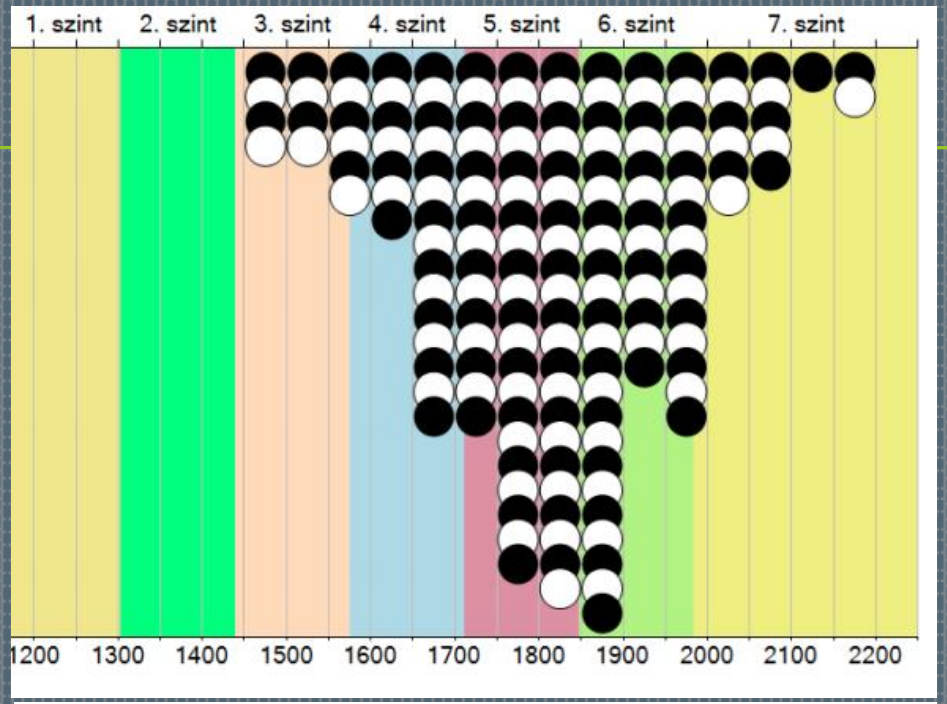

SZÖVEGÉRTÉS 2016

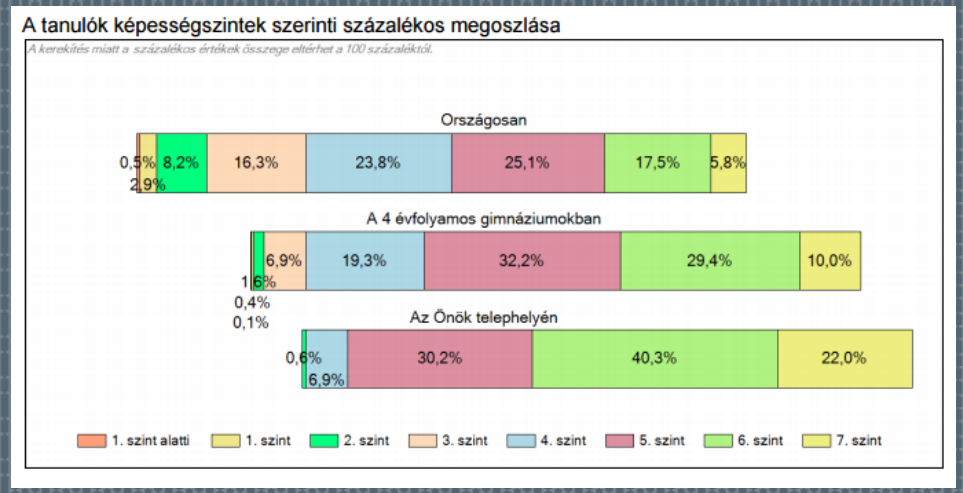

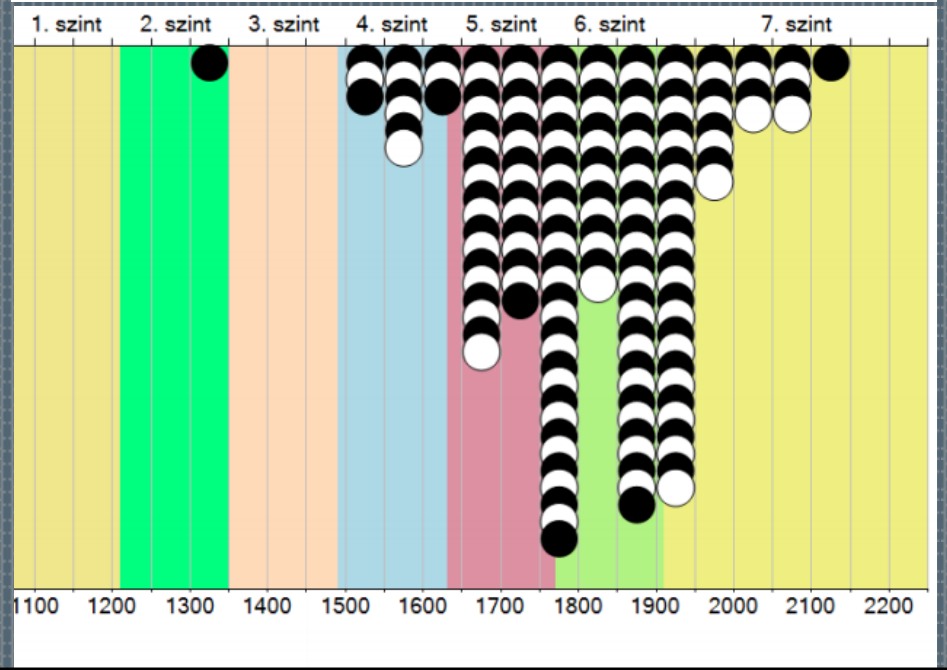

MATEMATIKA 2016

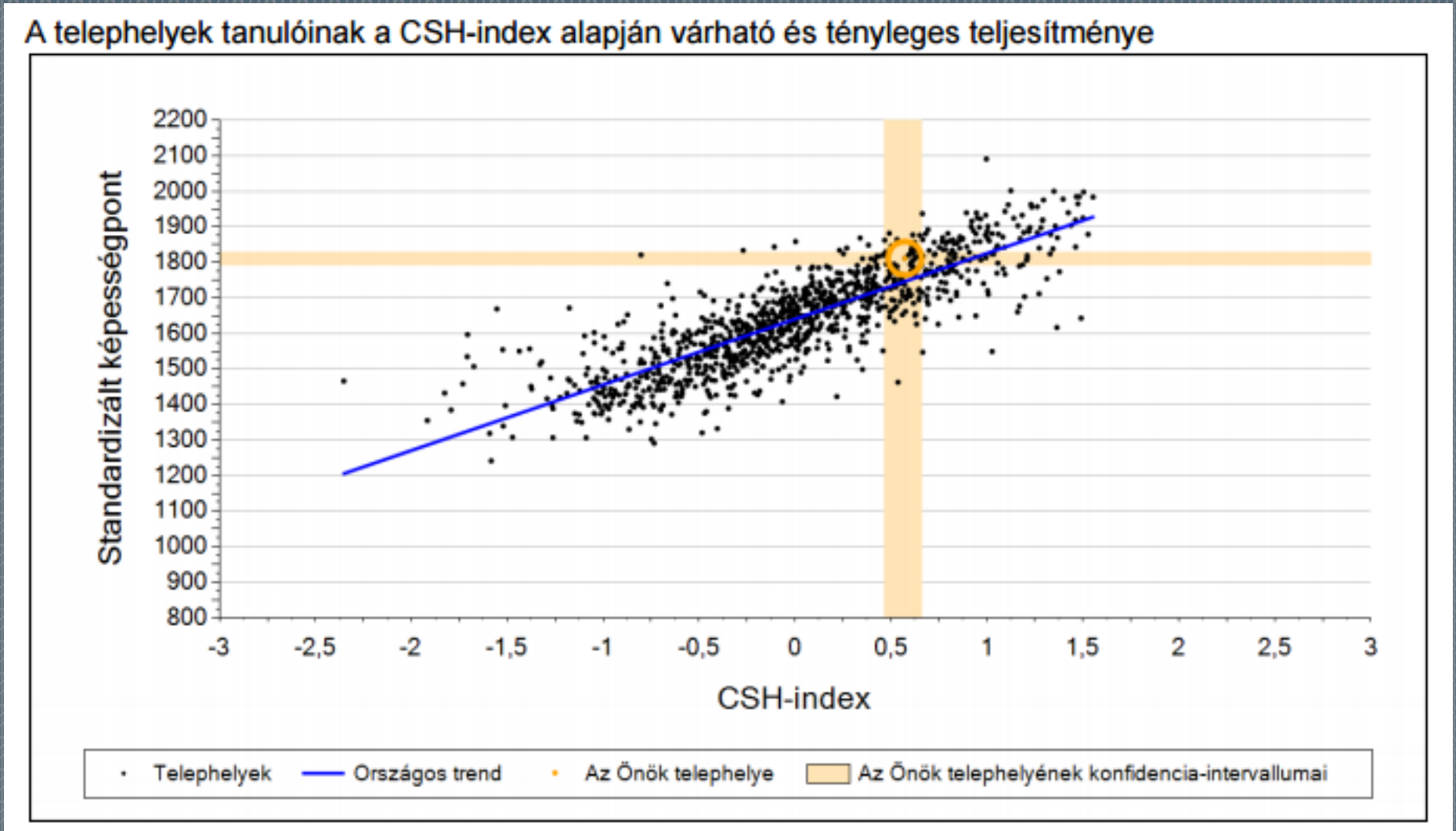

SZÖVEGÉRTÉS 2016

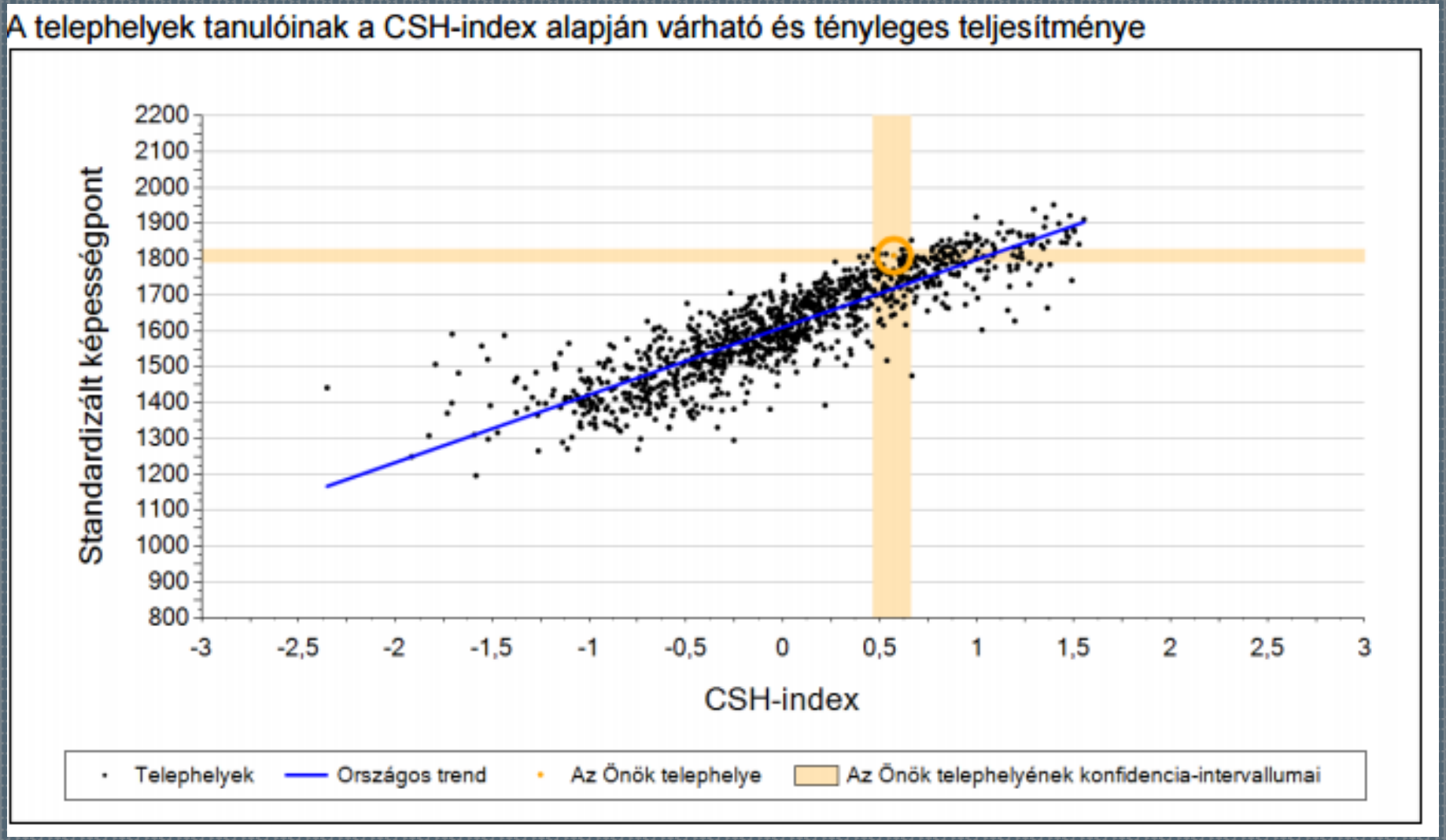

EGYÉNI FEJLŐDÉSI UTAK KÖVETÉSE

- Tanulói azonosítók
- Tanulói jelentések

EGYÉNI FEJLŐDÉS (MATEMATIKA 216)

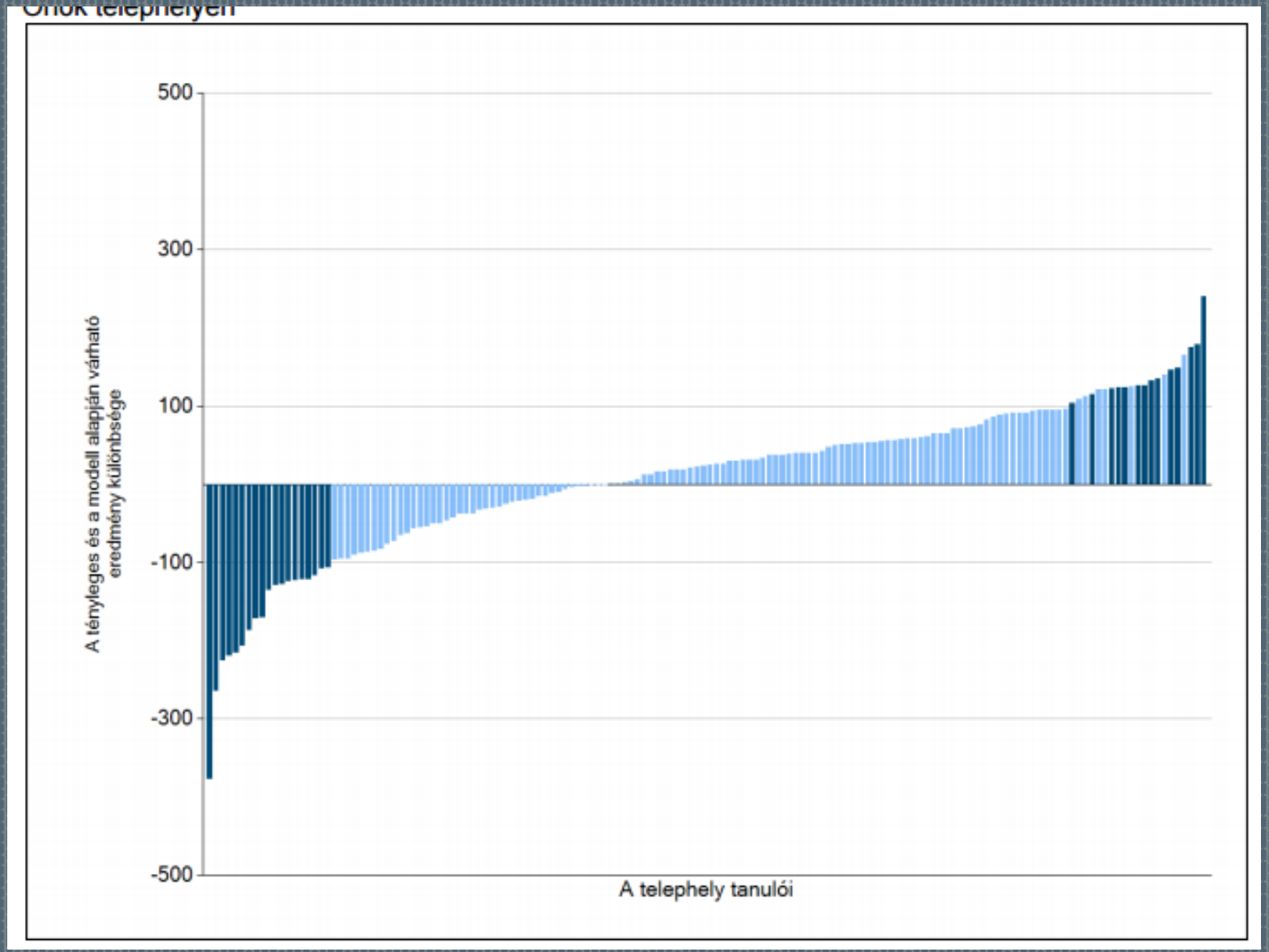

EGYÉNI FEJLŐDÉS (SZÖVEGÉRTÉS 216)

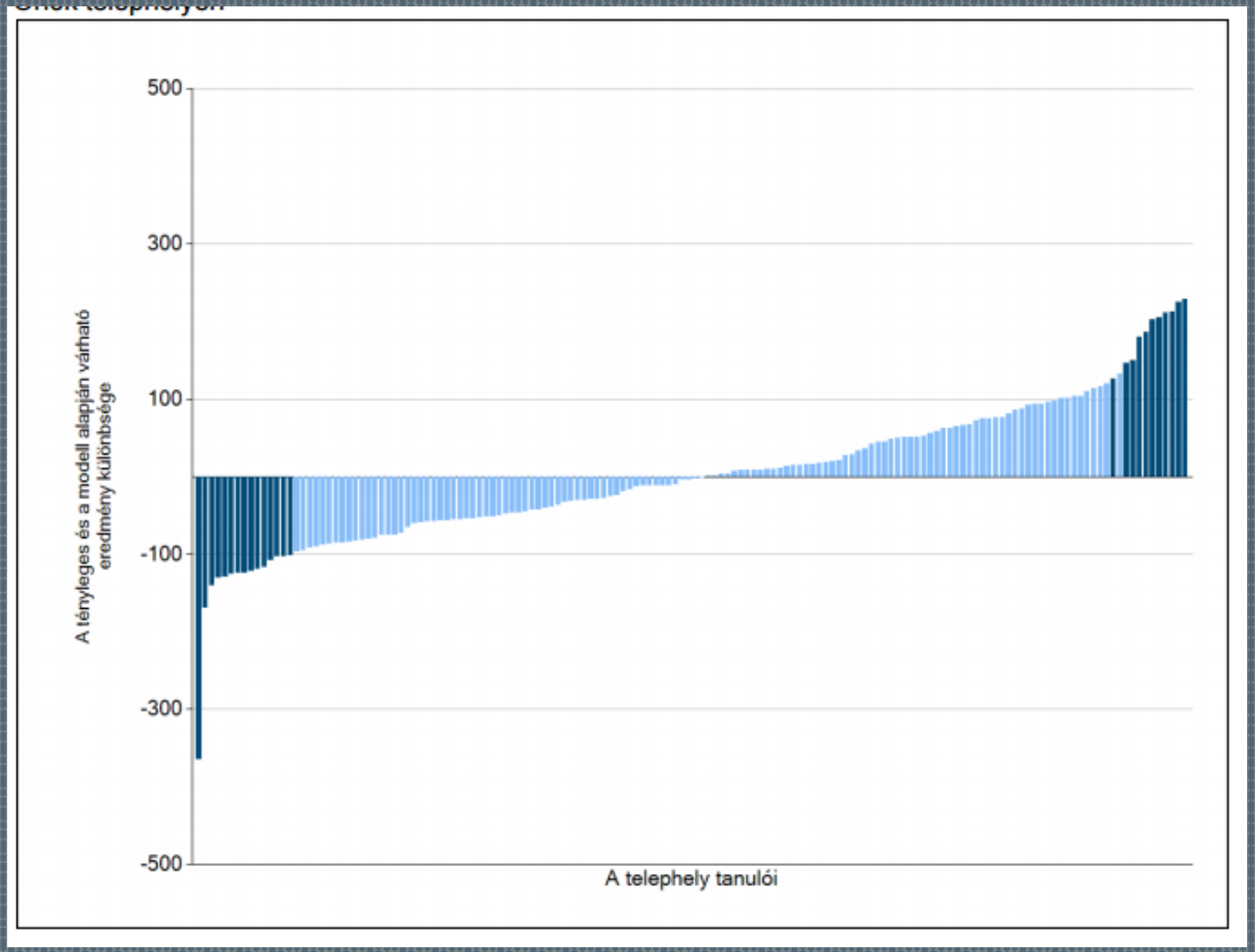

MINDKÉT TERÜLETEN(MATEMATIKA-OLVASÁS SZÖVEGÉRTÉS) A HOZZÁADOTT ÉRTÉK ALAPJÁN KIEMELKEDŐ ISKOLÁK (5 ÉV ALAPJÁN)

	4 évfolyamos középiskola		4 évfolyamos középiskola
1.	Ajkai Bródy Imre Gimnázium és Alapfokú Művészeti Iskola	14.	Kecskeméti Bolyai János Gimnázium
2.	Balassagyarmati Balassi Bálint Gimnázium	15.	KECSKEMÉTI SZC KADA ELEK KÖZGAZDASÁGI SZAKKÖZÉPISKOLÁJA
3.	Békéscsabai Andrássy Gyula Gimnázium és Kollégium	16.	Kiskunhalasi SZC Közgazdasági Szakközépiskolája
4.	Berettyóújfalui SZC Közgazdasági Szakközépiskolája	17.	Kisvárdai Bessenyei György Gimnázium és Kollégium
5.	Ceglédi Kossuth Lajos Gimnázium	18.	Pécsi Janus Pannonius Gimnázium
6.	Egri Szilágyi Erzsébet Gimnázium és Kollégium	19.	Révai Miklós Gimnázium és Kollégium
7.	Energetikai Szakközépiskola és Kollégium	20.	Szegedi Radnóti Miklós Kísérleti Gimnázium
8.	Földes Ferenc Gimnázium	21.	Székesfehérvári Teleki Blanka Gimnázium és Általános Iskola
9.	Győri Szolgáltatási SZC Baross Gábor Közgazdasági és Két Tanítási Nyelvű Szakközépiskolája	22.	Szombathelyi Szolgáltatási SZC Horváth Boldizsár Közgazdasági és Informatikai Szakközépiskolája
10.	Győri Szolgáltatási SZC Deák Ferenc Közgazdasági és Informatikai Szakközépiskolája	23.	Tóparti Gimnázium és Művészeti Szakközépiskola
11.	II. Rákóczi Ferenc Katolikus Mezőgazdasági, Közgazdasági, Informatikai Szakközépiskola és Gimnázium	24.	Türr István Gimnázium és Kollégium
12.	Jurisich Miklós Gimnázium és Kollégium	25.	Veszprémi SZC Közgazdasági és Közigazgatási Szakközépiskolája
13.	Kalocsai Szent István Gimnázium	26.	Zalaegerszegi Zrínyi Miklós Gimnázium