

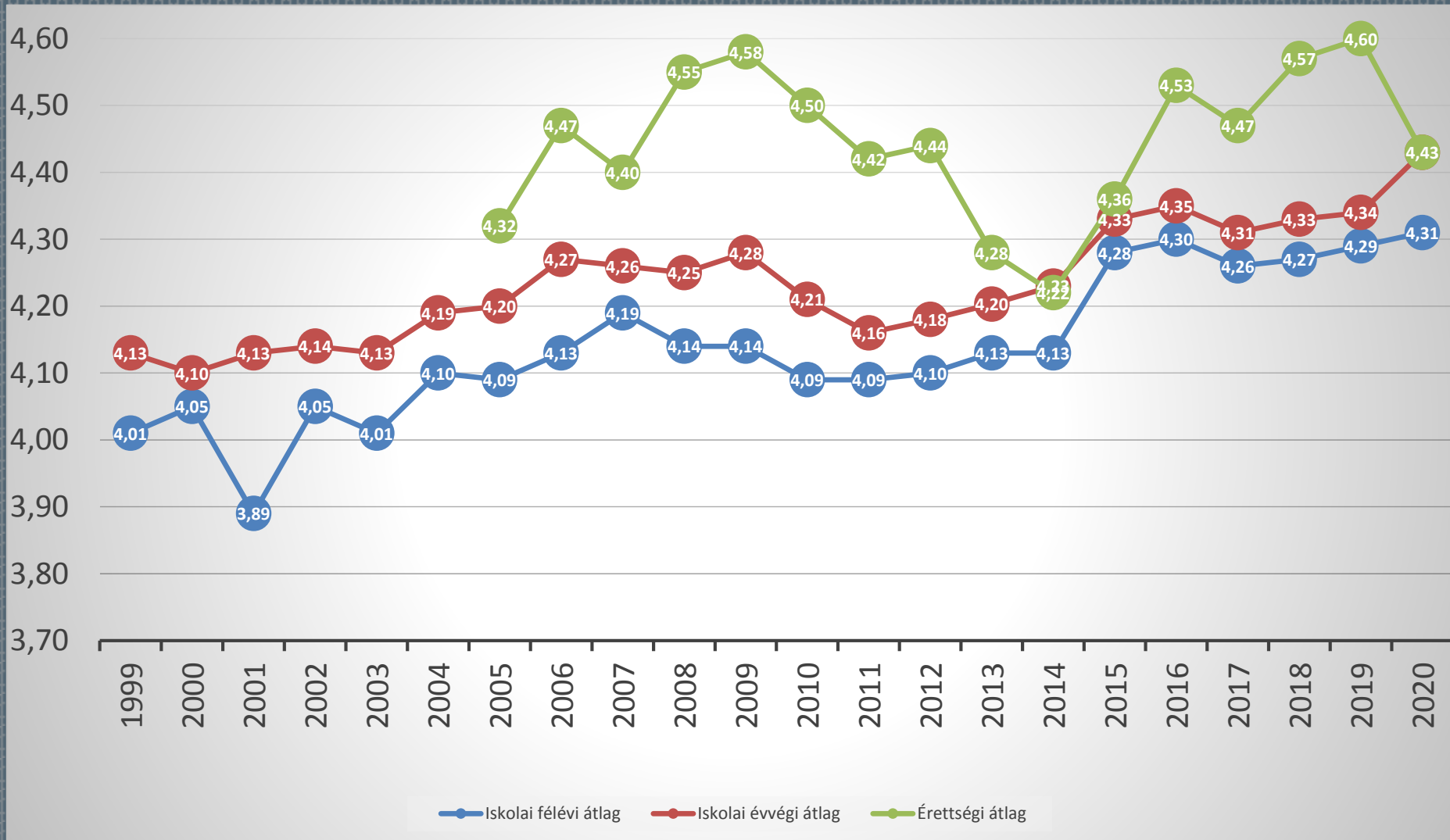
# A TANULMÁNYI MUNKA BEMUTATÁSA (2019/2020.)

---

Összeállította: Kovács Tibor intézményvezető-helyettes

<b>osztály</b>	<b>létszámok (év elején)</b>	<b>jött</b>	<b>ment</b>	<b>létszám</b>
<b>9.A</b>	34			<b>34</b>
<b>9.B</b>	35		1	<b>34</b>
<b>9.C</b>	31		2	<b>29</b>
<b>9.D</b>	35			<b>35</b>
<b>9.E</b>	37			<b>37</b>
<b>10.A</b>	35	1		<b>36</b>
<b>10.B</b>	35			<b>35</b>
<b>10.C</b>	35		1	<b>34</b>
<b>10.D</b>	35			<b>35</b>
<b>10.E</b>	36			<b>36</b>
<b>11.A</b>	31		2	<b>29</b>
<b>11.B</b>	32			<b>32</b>
<b>11.C</b>	29			<b>29</b>
<b>11.D</b>	35			<b>35</b>
<b>11.E</b>	35			<b>35</b>
<b>12.A</b>	32			<b>32</b>
<b>12.B</b>	32			<b>32</b>
<b>12.C</b>	33			<b>33</b>
<b>12.D</b>	34			<b>34</b>
<b>12.E</b>	32			<b>32</b>
<b>összesen</b>	<b>673</b>	<b>1</b>	<b>6</b>	<b>668</b>
<b>Jogviszony szüneteltető</b>	2			<b>2</b>
<b>Vendégtanulók</b>	10		2	<b>8</b>

# TANULMÁNYI ÁTLAGOK 1999-TŐL



# OSZTÁLYOK SORRENDJE

	<b>Osztály</b>	<b>átlag</b>
<b>1.</b>	9.E	4,72
<b>2.</b>	10.D	4,65
<b>3.</b>	11.B	4,65
<b>4.</b>	9.B	4,64
<b>5.</b>	11.E	4,60
<b>6.</b>	12.D	4,55
<b>7.</b>	10.E	4,50
<b>8.</b>	10.B	4,44
<b>9.</b>	12.B	4,44
<b>10.</b>	12.E	4,43
	<b>Iskolai</b>	<b>4,43</b>

# OSZTÁLYOK SORRENDJE

	<b>Osztály</b>	<b>átlag</b>
<b>11.</b>	9.D	4,42
<b>12.</b>	9.A	4,35
<b>13.</b>	10.A	4,32
<b>14.</b>	11.D	4,31
<b>15.</b>	9.C	4,30
<b>16.</b>	11.A	4,27
<b>17.</b>	12.A	4,26
<b>18.</b>	10.C	4,21
<b>19.</b>	12.C	4,18
<b>20.</b>	11.C	4,14
	<b>Iskolai</b>	<b>4,43</b>

osztályok		2017/I I. félév	2017/II II. félév	2018/I I. félév	2018/II II. félév	2019/I I. félév	2019/II II. félév	2020/I I. félév	20120/II II. félév	Érettség átlag	Érettségi százalék
12.	A	4,08	4,16	4,08	4,04	3,91	4,06	4,13	4,26	4,00	66,65%
	B	4,38	4,38	4,31	4,35	4,32	4,40	4,27	4,44	4,64	78,99%
	C	3,98	4,09	3,98	3,97	3,90	4,01	3,95	4,18	4,07	67,74%
	D	4,60	4,62	4,44	4,53	4,41	4,48	4,44	4,55	4,70	81,11%
	E	4,37	4,42	4,34	4,39	4,25	4,40	4,36	4,43	4,70	80,76%
11.	A			4,42	4,24	4,21	4,23	4,09	4,27		
	B			4,28	4,69	4,59	4,62	4,49	4,65		
	C			3,95	4,01	4,00	4,13	3,82	4,14		
	D			4,57	4,31	4,28	4,30	4,16	4,31		
	E			4,15	4,46	4,44	4,41	4,48	4,60		
10.	A					4,37	4,37	4,32	4,32		
	B					4,38	4,33	4,37	4,44		
	C					4,08	4,10	4,01	4,21		
	D					4,51	4,59	4,56	4,65		
	E					4,46	4,48	4,40	4,50		
9.	A							4,20	4,35		
	B							4,53	4,64		
	C							4,20	4,30		
	D							4,31	4,42		
	E							4,64	4,72		
<b>Iskolai átlag:</b>		<b>4,26</b>	<b>4,31</b>	<b>4,27</b>	<b>4,33</b>	<b>4,29</b>	<b>4,34</b>	<b>4,31</b>	<b>4,43</b>	<b>4,43</b>	<b>75,30%</b>

# TANTÁRGYI ÁTLAGOK

Tantárgy	2016	2017	2018	2019	2020	átlag
Ének-zene	4,99	4,98	5,00	5,00	4,86	<b>4,96</b>
Vizuális kultúra	4,56	4,64	4,73	4,84	4,51	<b>4,67</b>
Művészetek	4,81	4,56	4,71	4,74	4,68	<b>4,74</b>
Mozgóképkultúra és médiaismeret	4,92	4,77	4,68	4,73	4,64	<b>4,66</b>
Etika	4,78	4,91	4,84	4,72	4,68	<b>4,77</b>
Angol nyelv	4,62	4,68	4,66	4,65	4,70	<b>4,59</b>
Informatika	4,70	4,59	4,60	4,62	4,70	<b>4,59</b>
Filozófia	4,73	4,71	4,88	4,57	5,00	<b>4,69</b>
Német nyelv	4,34	4,35	4,36	4,43	4,56	<b>4,32</b>
Magyar irodalom	4,32	4,33	4,42	4,37	4,46	<b>4,26</b>
Magyar nyelv	4,25	4,32	4,38	4,37	4,48	<b>4,24</b>
Francia nyelv	4,41	4,46	4,43	4,35	4,49	<b>4,35</b>
Történelem, társadalmi és állampolgári ismeretek	4,39	4,37	4,39	4,34	4,45	<b>4,30</b>
Testnevelés és sport	4,26	4,35	4,37	4,31	4,45	<b>4,26</b>
Gazdasági ismeretek	4,57	4,00	4,38	4,23	4,57	<b>4,35</b>
Földrajz	4,15	4,03	3,92	4,07	4,21	<b>4,07</b>
Matematika	3,93	3,90	4,00	3,96	4,09	<b>3,87</b>
Kémia	3,62	3,67	3,75	3,92	4,21	<b>3,71</b>
Biológia-egészségtan	4,07	3,89	3,87	3,86	4,02	<b>3,87</b>
Fizika	3,81	3,83	3,64	3,81	4,08	<b>3,86</b>

# KITŰNŐK SZÁMA

	_12	_13	_14	_15	_16	_17	_18	_19	_20
9. évf.	7	12	1	1	14	13	12	15	<b>15</b>
10.évf.	9	8	16	11	8	7	6	12	<b>19</b>
11.évf.	7	1	9	15	11	8	7	11	<b>12</b>
12.évf.	14	3	11	12	16	18	14	13	<b>16</b>
<b>Össz.</b>	<b>37</b>	<b>33</b>	<b>46</b>	<b>48</b>	<b>49</b>	<b>46</b>	<b>39</b>	<b>51</b>	<b>62</b>



# DICSÉRETEK TANTÁRGYANKÉNT

	2016.	2017.	2018.	2019.	2020
Angol nyelv	80	119	84		137
Magyar irodalom	90	79	77		97
Német nyelv	77	91	84		133
Történelem	74	51	29		68
Testnevelés és sport	66	39	42		47
Matematika	39	45	39		71
Magyar nyelv	39	61	48		81
Mozgóképk.	103	17	11		73
Biológia-egészségtan	27	53	28		58
Művészetek	45	56	0		81
Vizuális kultúra	13	61	25		64
Fizika	13	23	22		35
Kémia	37	33	30		52
Informatika	5	34	35		31
Francia nyelv	21	17	18		33
Földrajz	23	13	27		33
Etika		18	5		4
Filozófia		2	0		2
Éek-zene		21	14		23
Dráma és tánc			8		11
	<b>752</b>	<b>833</b>	<b>626</b>	<b>854</b>	<b>1134</b>

# ELÉGTELEN OSZTÁLYZATOK ÉS A KITŪNŐK SZÁMA

Tanév	Kitűnő	Bukott tan.	Bukások	Tantárgyak
2004/2005.	27	2	3	Mat. Kémia
2005/2006.	24	3	4	Mat., Testnev.
2006/2007.	41	3	4	Mat., Kémia
2007/2008.	45	4	8	Mi, Ma, An, Né, Fi, Ké
2008/2009.	57	4	4	Ma, Ké
2009/2010.	49	5 (3)	18 (4)	Ma, Fiz.
2010/2011.	39	8	12	Mat, kém, tört, fiz név
2011/2012.	37	4	6	Mat, ang, német, tört
2012/2013.	33	5	6	Mat., Kém., Ném.
2013/2014.	46	4	7	Biol, Fr, Kém, Mi, Mat
2014/2015.	48	7 (5)	2	Bi, Mi, Mat, Kém.
2015/2016.	48	3 (4)	7 (13)	Mat, Fi, Ké, Vk.
2016/2017.	46	2	2	Mat, Fi,
2017/2018.	39	2	2	Mat, Ké,
2018/2019.	51	5	5	Mat (4), Ké (1)
2019/2020.	62	0	0	nincs



# HIÁNYZÁSOK 2013/14-2018/19. (MAGÁNTANULÓK NÉLKÜL)

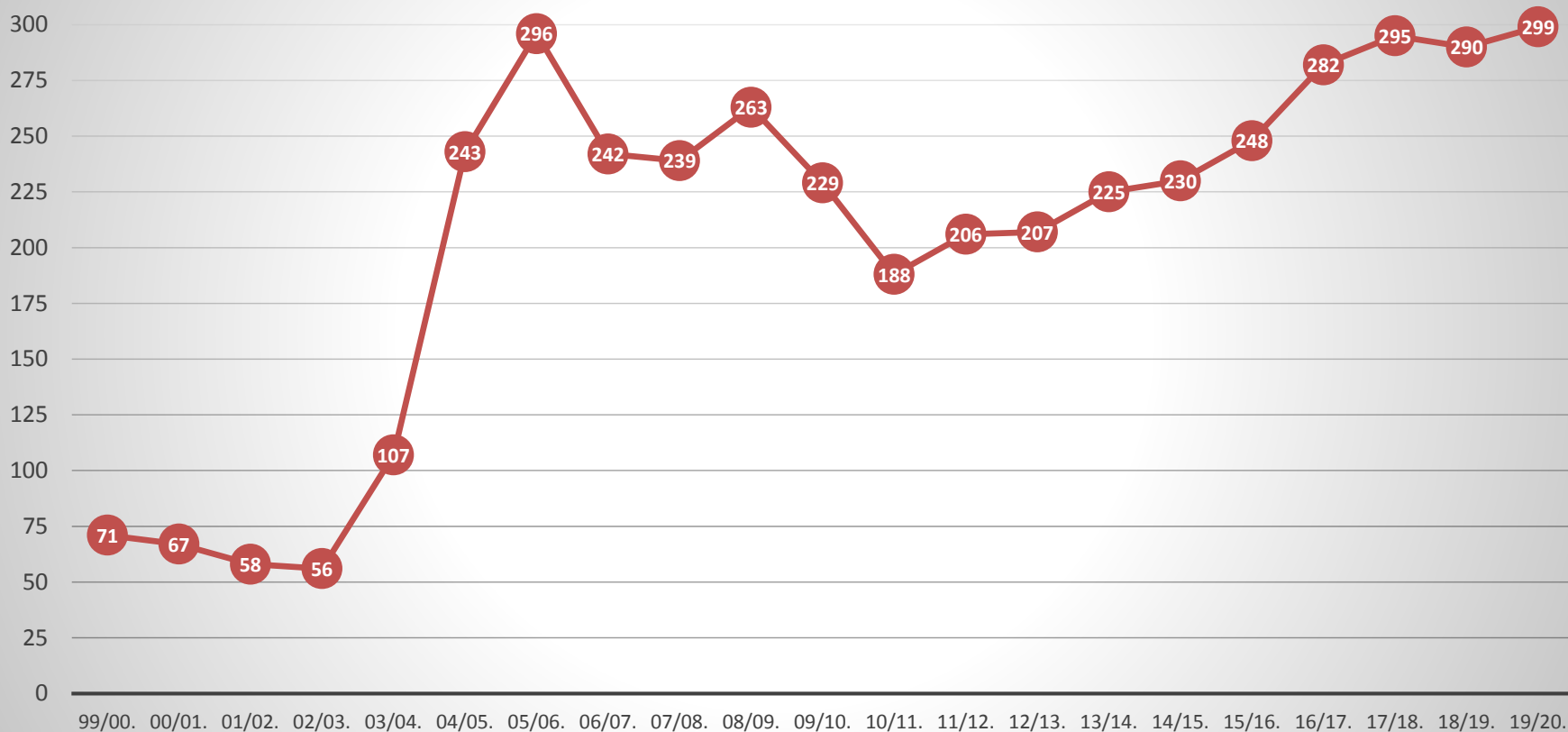
	2015	2016	2017	2018	2019	2020
--	------	------	------	------	------	------

Hiányzási átlag (óra/fő)	84,95	87,31	83	<b>90,06</b>	<b>98,04</b>	<b>69,75</b>
--------------------------------	-------	-------	----	--------------	--------------	--------------

Igazolatlan órák száma	240	174	287	<b>97</b>	<b>225</b>	<b>156</b>
------------------------------	-----	-----	-----	-----------	------------	------------

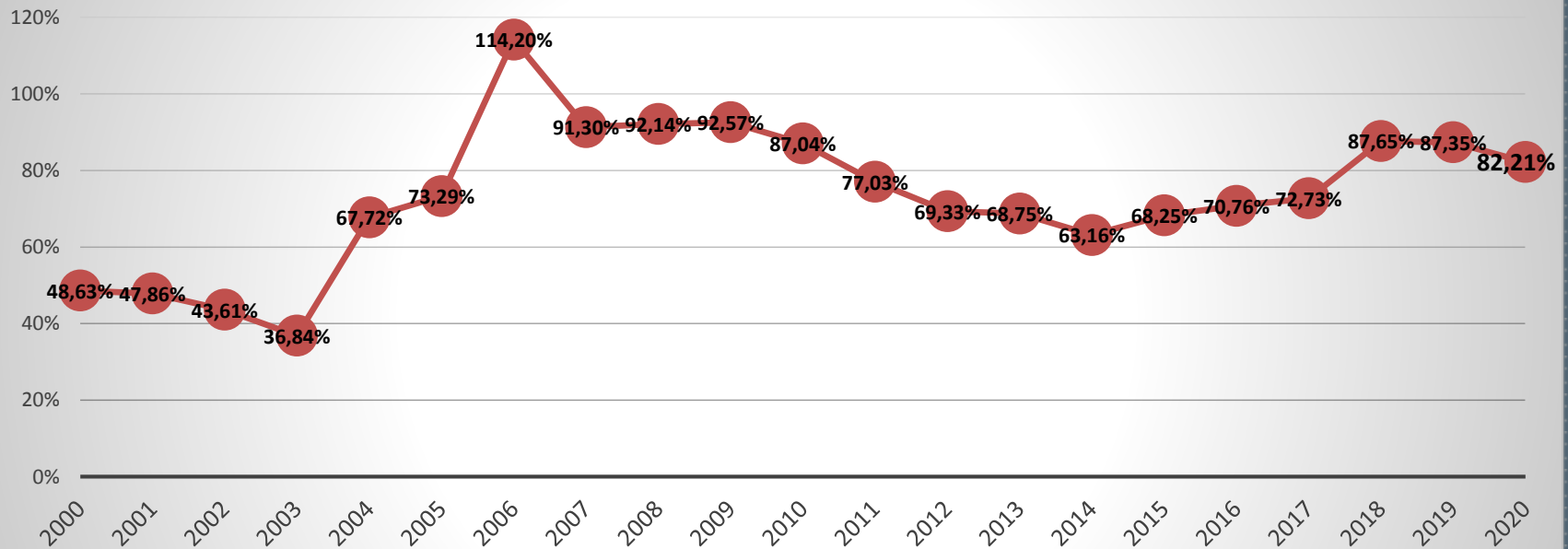
# NYELVVIZSGÁK (B2-C1) 2020

Legalább B2 szintű nyelvvizsgák száma a Békéscsabai Andrásy Gyula Gimnáziumban a tanév végén



# VÉGZŐS TANULÓK

Legalább középfokú nyelvvizsgák a végzős tanulók százalékában



# NYELVVIZSGÁK (VÉGZŐSÖK: 134 - 82,21%,)

	Angol		Német		Francia		Szlovák/ Szerb	Összesen		ÖSSZ	
	Közép	Felső	Közép	Felső	Közép	Felső	Közép	Közép	Felső	K+F	
<b>41</b>	9.A	3						3		3	
	9.B	5					1	6		6	
<b>20</b>	9.C	3						3		3	
<b>23</b>	9.D	5		1				6		6	
	9.E	5						5		5	
	10.A	9						9		9	
<b>39</b>	10.B	10	1	2				12	1	13	
<b>42</b>	10.C	2						2		2	
<b>59</b>	10.D	15	2	2				17	2	19	
	10.E	15	1					15	1	16	
	11.A	9	1					9	1	10	
<b>65</b>	11.B	8	1	3				11	1	12	
<b>85</b>	11.C	4	1					4	1	5	
<b>83</b>	11.D	16	1	3			1	20	1	21	
	11.E	21	8	6				27	8	35	
	12.A	12	2	2				14	2	16	
<b>145</b>	12.B	19	4	3	1		1	23	5	28	
<b>149</b>	12.C	18	2	1				19	2	21	
<b>134</b>	12.D	17	7	1			2	21	7	28	
	12.E	19	11	9		2		30	11	41	
		<b>215</b>	<b>42</b>	<b>33</b>	<b>1</b>	<b>2</b>	<b>0</b>	<b>4</b>	<b>257</b>	<b>42</b>	<b>299</b>

# VÉGZŐSÖK NYELVVIZSGÁJA

	Van nyelvvizsgája (fő)				Nincs nyelvvizsgája (fő)			
	2017	2018	2019	<b>2020</b>	2017	2018	2019	<b>2020</b>
A	21	22	17	<b>13</b>	15	12	16	<b>19</b>
B	30	26	28	<b>25</b>	4	8	7	<b>7</b>
C	12	20	17	<b>18</b>	24	14	14	<b>15</b>
D	24	24	18	<b>27</b>	9	9	13	<b>7</b>
E	33	34	36	<b>30</b>	4	1	0	<b>2</b>
	<b>120</b>	<b>126</b>	<b>116</b>	<b>113</b>	<b>56</b>	<b>44</b>	<b>50</b>	<b>50</b>
	<b>(68%)</b>	<b>(74%)</b>	<b>(70%)</b>	<b>(69%)</b>	<b>(32%)</b>	<b>(26%)</b>	<b>(30%)</b>	<b>(31%)</b>