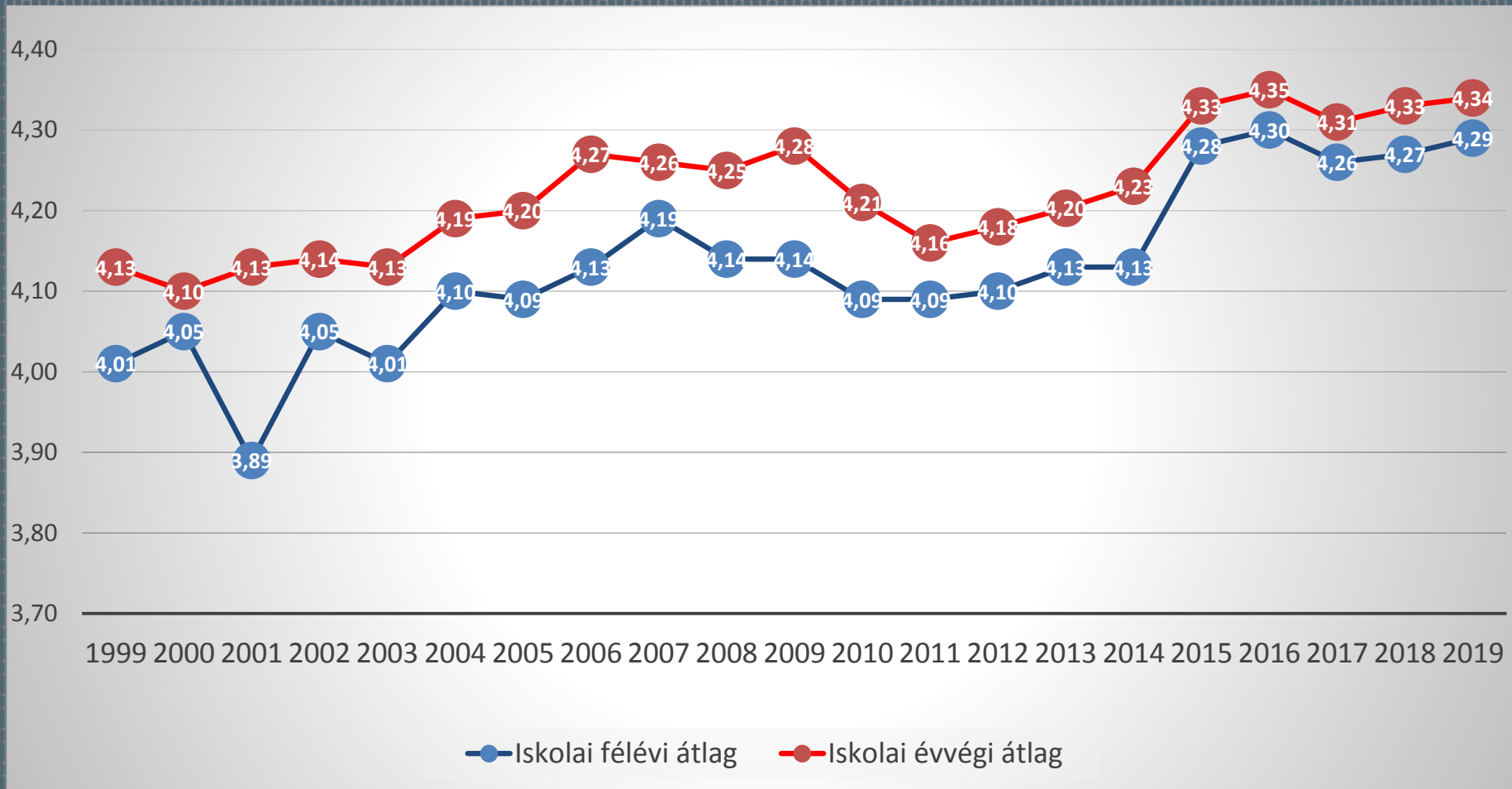


A TANULMÁNYI MUNKA BEMUTATÁSA (2018/2019.)

Összeállította: Kovács Tibor intézményvezető-helyettes

TANULMÁNYI ÁTLAGOK 1999-TŐL



OSZTÁLYOK SORRENDJE

	Osztály	átlag
1.	12.E	4,66
2.	10.B	4,62
3.	9.D	4,59
4.	11.D	4,48
5.	9.E	4,48
6.	12.B	4,44
7.	10.E	4,41
8.	11.B	4,40
9.	11.E	4,40
10.	9.A	4,37
	Iskolai	4,34

OSZTÁLYOK SORRENDJE

	Osztály	átlag
11.	9.B	4,33
12.	12.D	4,31
13.	10.D	4,30
14.	12.A	4,29
15.	10.A	4,23
16.	12.C	4,22
17.	10.C	4,13
18.	9.C	4,10
19.	11.A	4,06
20.	11.C	4,01
	Iskolai	4,34

osztályok		2016/I I. félév	2016/II II. félév	2017/I I. félév	2017/II II. félév	2018/I I. félév	2018/II II. félév	2019/I I. félév	2019/II II. félév	Érettség átlag	Érettségi százalék
12.	A	4,22	4,15	4,22	4,24	4,11	4,24	4,22	4,29	4,41	75,16
	B	4,48	4,54	4,47	4,45	4,29	4,35	4,38	4,44	4,74	82,32
	C	3,93	3,89	3,90	3,94	3,90	4,04	4,11	4,22	4,26	72,11
	D	4,31	4,39	4,15	4,20	4,20	4,32	4,30	4,31	4,72	82,27
	E	4,58	4,57	4,40	4,41	4,48	4,56	4,59	4,66	4,82	84,41
11.	A			4,08	4,16	4,08	4,04	3,91	4,06		
	B			4,38	4,38	4,31	4,35	4,32	4,40		
	C			3,98	4,09	3,98	3,97	3,90	4,01		
	D			4,60	4,62	4,44	4,53	4,41	4,48		
	E			4,37	4,42	4,34	4,39	4,25	4,40		
1.	A					4,42	4,24	4,21	4,23		
	B					4,28	4,69	4,59	4,62		
	C					3,95	4,01	4,00	4,13		
	D					4,57	4,31	4,28	4,30		
	E					4,15	4,46	4,44	4,41		
9.	A							4,37	4,37		
	B							4,38	4,33		
	C							4,08	4,10		
	D							4,51	4,59		
	E							4,46	4,48		
Iskolai átlag:		4,30	4,35	4,26	4,31	4,27	4,33	4,29	4,34	4,60	79,59

TANTÁRGYI ÁTLAGOK

Tantárgy	2015	2016	2017	2018	2019	átlag
Ének-zene	4,98	4,99	4,98	5,00	5,00	4,97
Vizuális kultúra	4,84	4,56	4,64	4,73	4,84	4,69
Művészetek	4,83	4,81	4,56	4,71	4,74	4,75
Mozgóképkultúra és médiaismeret	4,61	4,92	4,77	4,68	4,73	4,67
Etika	4,76	4,78	4,91	4,84	4,72	4,78
Angol nyelv	4,59	4,62	4,68	4,66	4,65	4,54
Informatika	4,47	4,70	4,59	4,60	4,62	4,58
Filozófia	4,78	4,73	4,71	4,88	4,57	4,66
Német nyelv	4,34	4,34	4,35	4,36	4,43	4,29
Magyar irodalom	4,29	4,32	4,33	4,42	4,37	4,24
Magyar nyelv	4,23	4,25	4,32	4,38	4,37	4,21
Francia nyelv	4,37	4,41	4,46	4,43	4,35	4,34
Történelem, társadalmi és állampolgári ismeretek	4,31	4,39	4,37	4,39	4,34	4,28
Testnevelés és sport	4,25	4,26	4,35	4,37	4,31	4,24
Gazdasági ismeretek		4,57	4,00	4,38	4,23	4,30
Földrajz	4,12	4,15	4,03	3,92	4,07	4,05
Matematika	3,8	3,93	3,90	4,00	3,96	3,85
Kémia	3,56	3,62	3,67	3,75	3,92	3,65
Biológia-egészségtan	4,09	4,07	3,89	3,87	3,86	3,86
Fizika	3,93	3,81	3,83	3,64	3,81	3,83

KITŰNŐK SZÁMA

2012 2013 2014 **2015** **2016** **2017** **2018** **2019**

9. évf. 7 12 1 1 **14** **13** **12** **15**

10.évf 9 8 16 11 **8** **7** **6** **12**

11.évf 7 1 9 15 **11** **8** **7** **11**

12.évf 14 3 11 12 **16** **18** **14** **13**

Össz. **37** **33** **46** **48** **49** **46** **39** **51**

ELÉGTELEN OSZTÁLYZATOK ÉS A KITŪNŐK SZÁMA

Tanév	Kitűnő	Bukott tan.	Bukások	Tantárgyak
2004/2005.	27	2	3	Mat. Kémia
2005/2006.	24	3	4	Mat., Testnev.
2006/2007.	41	3	4	Mat., Kémia
2007/2008.	45	4	8	Mi, Ma, An, Né, Fi, Ké
2008/2009.	57	4	4	Ma, Ké
2009/2010.	49	5 (3)	18 (4)	Ma, Fiz.
2010/2011.	39	8	12	Mat, kém, tört, fiz német
2011/2012.	37	4	6	Mat, ang, német, tört
2012/2013.	33	5	6	Mat., Kém., Ném.
2013/2014.	46	4	7	Biol, Fr, Kém, Mi, Mat
2014/2015.	48	7 (5)	2	Bi, Mi, Mat, Kém.
2015/2016.	48	3 (4)	7 (13)	Mat, Fi, Ké, Vk.
2016/2017.	46	2	2	Mat, Fi,
2017/2018.	39	2	2	Mat, Ké,
2018/2019.	51	5	5	Mat (4), Ké (1)

LEMORZSOLODASSAL VESZÉLYEZTETETT TANULÓ 0 FŐ

Lemorzsolódással veszélyeztetett tanulók száma: 0 fő (átlaga 2,5 alatt van vagy 1,1-nél többet rontott)

Kategóriák (minden tanulót figyelembevéve):

1. évvégén elégtelen osztályzatot szerzett:	fiú	lány	összesen
	0	5	5
2. évvégén szorgalma hanyag (2) vagy magatartása rossz (2)	fiú	lány	összesen
	0	5+2	7
3. évvégén magántanuló	fiú	lány	összesen
	8	12	20
4. évvégén az alábbi feltétel közül 2 teljesült rá	fiú	lány	összesen
	4	5	9
a tanév során igazolatlanul hiányzott	fiú	lány	összesen
	44	46	90
a tanév során kiemelt figyelemre szorult (BTMN, SNI)	fiú	lány	összesen
	10	8	18
rendszeres gyermekvédelmi kedvezmény részesül	fiú	lány	összesen
	14	20	34
	fiú	lány	összesen
Összes:	72	82	154 (107)

LEGTÖBBET HIÁNYOZTAK

Tanuló neve	Osztály	Összes hiányzás	Igazolt hiányzás	Igazolatlan hiányzás	Tanulmányi átlag
	10.A	295	286	9	3,86
	12.C	272	272	0	3,50
	10.B	268	268	0	4,50
	11.E	265	265	0	3,18
	10.A	264	259	5	3,64
	11.E	251	251	0	3,64
	11.C	246	242	4	3,55
	10.A	241	236	5	4,29
	11.B	241	240	1	3,91
	11.C	229	227	2	3,50

HIÁNYZÁSOK 2013/14-2018/19. (MAGÁNTANULÓK NÉLKÜL)

	2014	2015.	2016	2017	2018	2019
--	------	-------	------	------	------	------

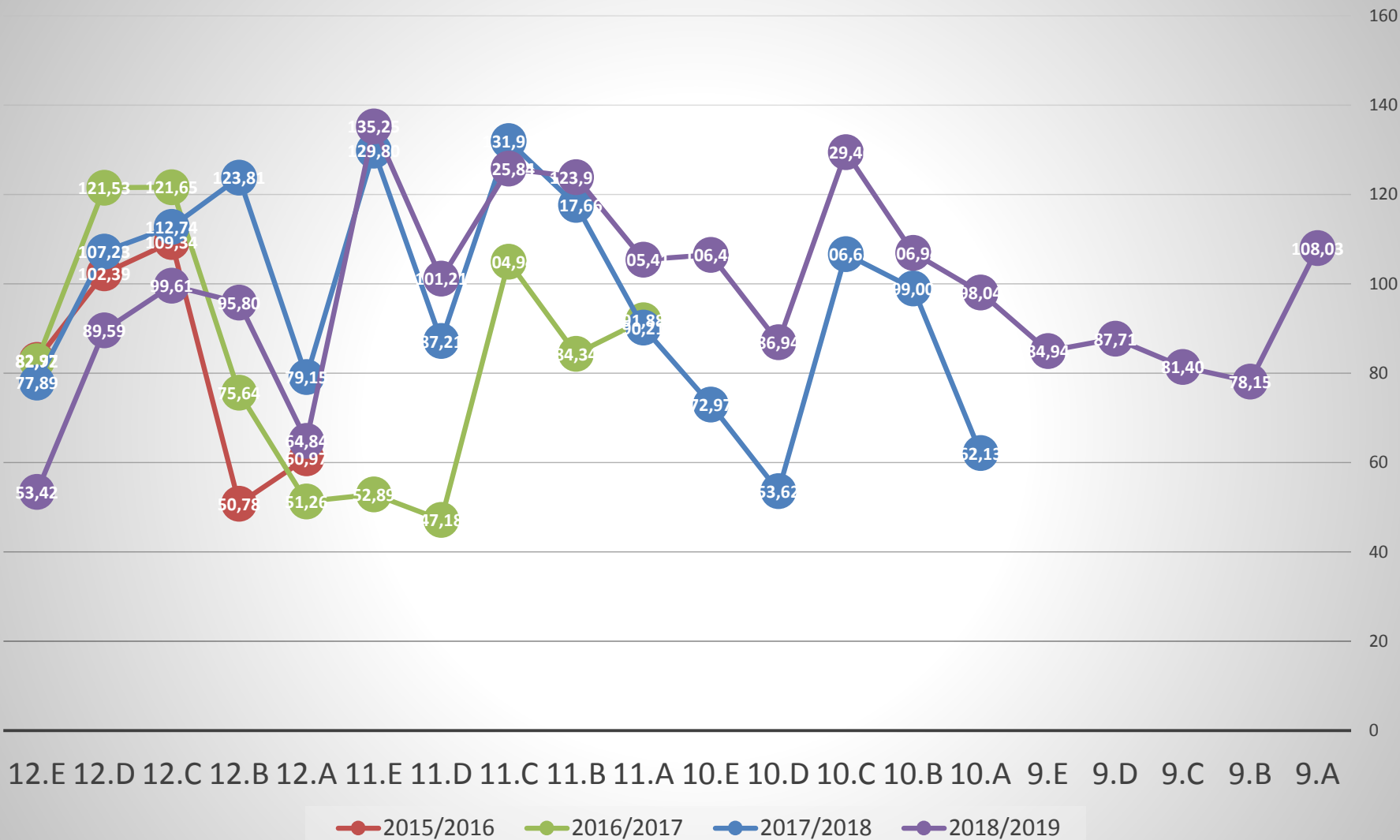
Hiányzási átlag (óra/fő)	76,62	84,95	87,31	83	90,06	98,04
--------------------------------	-------	-------	-------	----	--------------	--------------

Igazolatlan órák száma	310	240	174	287	97	225
------------------------------	-----	-----	-----	-----	-----------	------------

HIÁNYZÁS OSZTÁLYONKÉNT

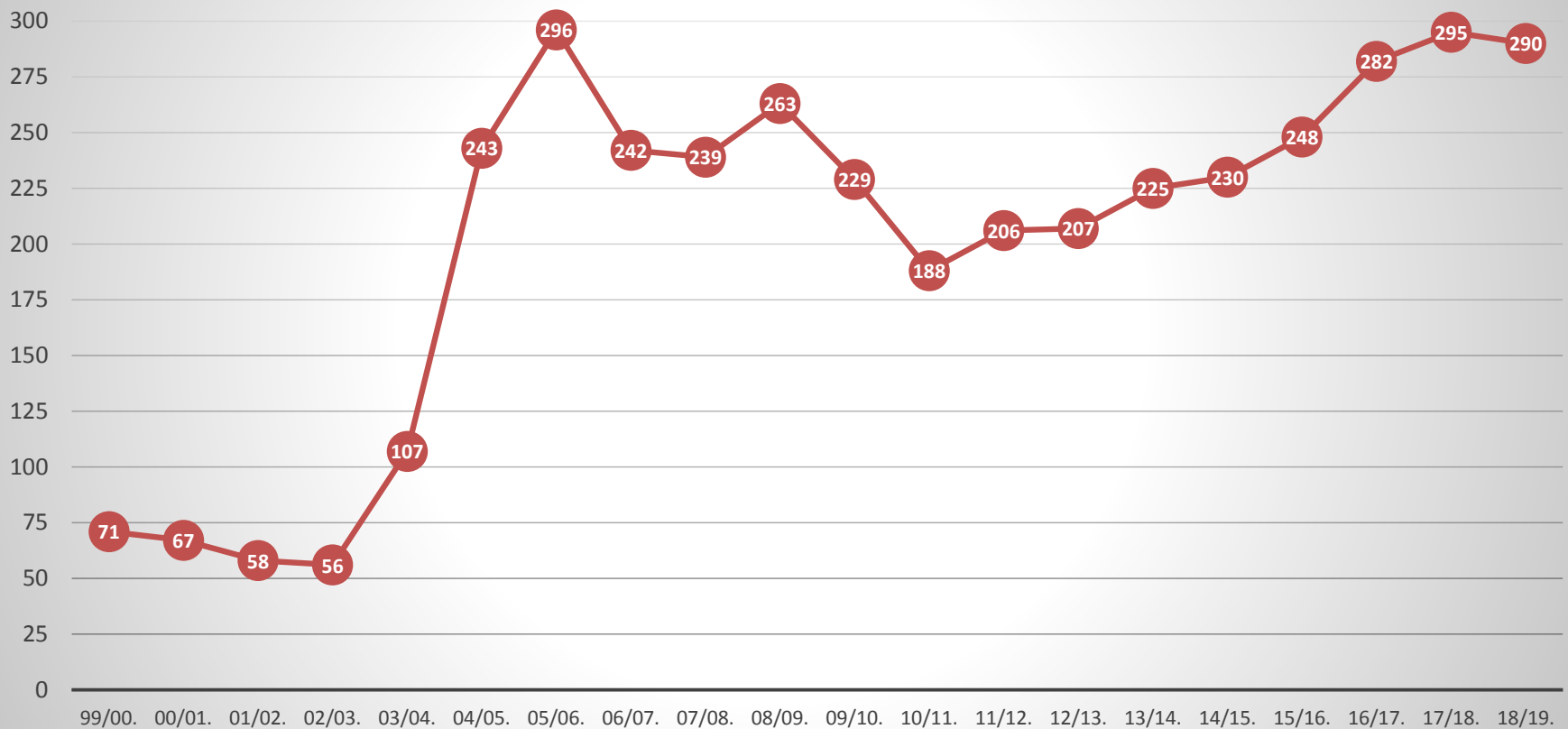
Osztály	Létszám	Igazolt hiányzás	Igazolatlan hiányzás	Összes hiányzás	1 főre eső hiányzás
11.E	32	4325	3	4328	135,25
10.C	28	3625	0	3625	129,46
11.C	31	3860	41	3901	125,84
11.B	32	3959	6	3965	123,91
9.A	35	3773	8	3781	108,03
10.B	32	3409	13	3422	106,94
10.E	33	3497	17	3514	106,48
10.A	31	3267	32	3299	106,42
11.A	29	3043	14	3057	105,41
11.D	34	3422	19	3441	101,21
12.C	31	3050	38	3088	99,61
12.B	35	3350	3	3353	95,80
12.D	27	2410	9	2419	89,59
9.D	34	2973	9	2982	87,71
10.D	34	2956	0	2956	86,94
9.E	36	3058	0	3058	84,94
9.C	35	2845	4	2849	81,40
9.B	34	2657	0	2657	78,15
12.A	32	2074	1	2075	64,84
12.E	33	1755	8	1763	53,42

HIÁNYZÁSOK OSZTÁLYONKÉNT



NYELVVIZSGÁK (B2-C1-C2) 2019

Legalább B2 szintű nyelvvizsgák száma a Békéscsabai Andrásy Gyula Gimnáziumban a tanév végén



NYELVVIZSGÁK (VÉGZŐSÖK: 145 - 87,35%,)

		Angol		Német		Francia		Szlovák		Összesen		ÖSSZ
		Közép	Felső	Közép	Felső	Közép	Felső	Közép	Közép	Felső	K+F	
41 20	9.A	6							6		6	
	9.B	6							6		6	
	9.C	2							2		2	
	9.D	13	1	1					14	1	15	
	9.E	12							12		12	
39 42	10.A	6							6		6	
	10.B	6		1					7		7	
	10.C	1							1		1	
	10.D	7						1	8		8	
	10.E	13	3	1					14	3	17	
65 85	11.A	5		1					6		6	
	11.B	9	1	1				1	11	1	12	
	11.C	8							8		8	
	11.D	12	3					1	13	3	16	
	11.E	19	3	1					20	3	23	
145 149	12.A	12	5						12	5	17	
	12.B	24	3	4	1			1	29	4	33	
	12.C	17						2	19		19	
	12.D	10	6		2				10	8	18	
	12.E	22	14	19	1	2			43	15	58	
		210	39	29	4	2	0	6	247	43	290	